DOCUMENTO CON INFORMACION CLAVE PARA LA INVERSION
GBM 112, S.A. DE C.V. FONDO DE INVERSION DE RENTA VARIABLE

Tipo	Fondo de Inversión de Renta Variable	**Series Accionarias**	**Posibles Adquirentes**	**Montos Mínimos de Inversión ($)**
Categoría	Discrecional	Serie BO	Personas físicas con residencia fiscal en México	N/A
Clave de Pizarra	GBM112		Ver apartado 2 inciso a) del Prospecto Genérico	
Fecha de Autorización	10 de abril de 2024			

Importante: El valor de un fondo de inversión, cualquiera que sea su política de inversión, está sujeta a la fluctuación de los mercados, por lo que el inversionista puede obtener ganancias y pérdidas. Es un fondo que por su grado de especialización se recomienda a inversionistas con amplios conocimientos financieros.

Objetivo de Inversión:
El Fondo buscará obtener un rendimiento mayor al IPC mediante la inversión de sus activos en acciones de emisoras incluidas en dicho índice, en acciones que estén listadas en las bolsas de valores de México y que no formen parte del IPC, en acciones listadas en el SIC, así como en instrumentos financieros derivados, ETF´s y/o Trackers dicho índice invertirá en acciones y/o ETF´s que repliquen al índice. También invertirá en valores de deuda gubernamentales, federales, estatales, municpales, bancarios y corporativos, en directo o a través de reporto. Seleccionará sus activos mediante un profundo análisis sectorial, cualitativo y cuantitativo, enfocándose principalmente en indicadores de análisis fundamental como por ejemplo: retorno de capital, múltiplos precio a utilidad, precio a valor en libros, precio a ventas, valor empresa a flujo de operación, expectativas de crecimiento de utilidades futuras que reflejen valores de mercado subvaluados resultantes de estos y otros factores. La estrategia del fondo se basa en un objetivo de rendimiento. El plazo recomendado es de más de tres años.

Información Relevante: SC Asset Management Asesores en Inversiones Independientes, S.A. de C.V., prestará a la Operadora, servicios de análisis en materia financiera, económica y de mercados, que el Consejo de Administración utilizará para el debido establecimiento de las políticas de operación e inversión del Fondo. No se cuenta con información relevante. Los fondos de inversión no cuentan con asamblea de accionistas, consejo de administración o comisario: las funciones de la asamblea de accionistas, así como las actividades del consejo de administración están encomendadas a GBM Administradora de Activos, S.A. de C.V., Sociedad Operadora de Fondos de Inversión. La vigilancia del Fondo de inversión está asignada al contralor normativo de dicha sociedad operadora.
Valor en Riesgo (VaR) de la cartera de inversión respecto de sus activos netos: 2.6% con una probabilidad de 95% horizonte a 1 día.
La pérdida que en un escenario pesimista (5 en 100 veces) puede enfrentar el fondo de inversión en un lapso de un día, es de 26 pesos por cada 1000 invertidos. **(Este dato es solo una estimación, las expectativas de pérdida podrían ser mayores, incluso por el monto total de la inversión realizada. La información de valor en riesgo es válida únicamente en condiciones de mercado normales.)**

Desempeño histórico
Serie "BO": Índice de Referencia: IPC

	Ultimo Mes	**Últimos 3 meses**	**Últimos 12 meses**	**Año 2021**	**Año 2022**	**Año 2023**
Rendimiento Bruto	-1.257%	1.512%	19.073%	N/D	-2.511%	23.714%
Rendimiento Neto	-1.270%	1.498%	19.057%	N/D	-2.528%	23.677%
Tasa libre de Riesgo	10.430%	10.430%	10.451%	3.925%	7.054%	10.403%
Indice de Referencia IPC	1.953%	12.082%	N/D	20.890%	-9.026%	18.451%

El rendimiento neto es después de comisiones y el que obtuvo el inversionista en el período.
**La tasa libre de riesgo es una tasa que no incluye descuentos por comisiones o cualquier otro gasto.*
El desempeño del fondo en el pasado, no necesariamente es indicativo del desempeño que tendrá en el futuro.

Régimen y política de inversión:
a) El fondo seguirá una estrategia de inversión activa.
b) La inversión en acciones de emisoras que conforman el IPC de las bolsas de valores de México, acciones de emisoras que no formen parte de dicho índices, acciones listadas en el SIC, derivados sobre dichas acciones o el índice, ETF´s y/o TRAC´s que repliquen el IPC será de entre 50% y 100%; la inversión en TRAC´s que repliquen el IPC y derivados, de entre 0% y 20%.
c) La selección de emisoras se basará en la filosofía de "inversión de valor" que consiste en adquirir participacion en empresas a undeterminado descuento sobre su valor intrínseco o valor real estimado y esperar a que se reconozca en el tiempo. El análisis se basa en características fundamentales de la empresa, considerando el riesgo de mercado de cada emisora y se invetirá en una combinación de acciones de entre 20 y 40 emisoras que formen o no parte del IPC. Los ETFs y TRACs serán valuados a descuento sobre su valor real o intrínseco y se apliarán metodologías de valor fundamental referencia de los países indicados.
Las inversiones en deuda serán de corto plazo y de alta calidad, es decir que el promedio ponderado de revisión de tasa no será mayor a 180 días y estarán conformadas por una mezcla de valores gubernamentales, estatales, municipales, bancarios y corporativos, la mayoría se hará en instrumentos con calificación A y AAA en escala nacional.
d) Utilizará el IPC como objetivo de rendimiento (que pueden consultarse en la página para hacer para hacer comparaciones de rendimientos.
e) No podrá invertir en emisiones pertenecientes al mismo consorcio empresarial al que la operadora pertenece.
f) Podrá celebrar operaciones de préstamo de valores, derivados y certificados bursátiles fiduciarios indizados, pero no con valores respaldados por activos ni valores estructurados.

Composición de la cartera de inversión:
Principales inversiones al mes de octubre 2024

Emisora	**Archivo objeto de inversión subyacente**		**Monto ($)**	**Porcentaje**
	Nombre	Tipo		
BRK/B	BRKB *	Variable	112,493,668.00	20.32
FEMSA	FEMSA UBD	Variable	58,269,000.00	10.52
GFINBUR	GFINBUR O	Variable	52,546,803.00	9.49
GMEXICO	GMEXICO B	Variable	52,345,000.00	9.45
QC	Q *	Variable	51,065,412.00	9.22
GOBMEX	CETES 251224	Deuda	48,047,439.00	8.68
FEMSA	FEMSA UBD	Variable	38,846,000.00	7.02
SHV	SHV *	Variable	26,698,300.00	4.82
GOOG	GOOGL *	Variable	17,120,326.00	3.09
GRUMA	GRUMA B	Variable	16,442,095.00	2.97
Cartera Total			473,874,043.00	85.58

Por sector de actividad económica

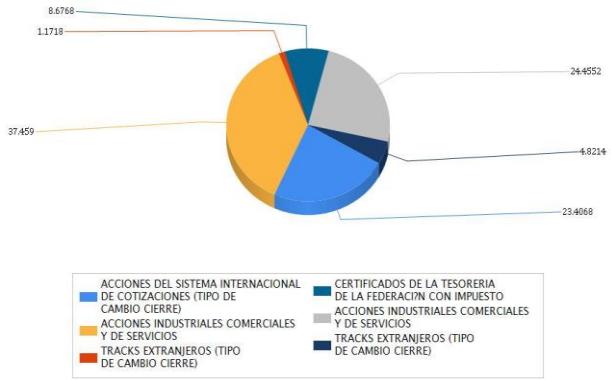

Comisiones y Remuneraciones por la prestación de servicios

Pagadas directamente por el cliente:

	Serie "BO"		Serie "BO" (serie más representativa)	
Concepto	%	$	%	$
Compra de acciones (hasta el porcentaje por operación)	0.15%		0.15%	
Venta de acciones (hasta el porcentaje por operación)	0.15%		0.15%	

Pagadas por el fondo de inversión:

	Serie "BO"		Serie "BPF" (Serie más representativa)	
Concepto	%	$	%	$
Administración de activos	1.00000	10.00000	0.75000	7.50000
Administración de activos / sobre desempeño	N/A		N/A	
Distribución de acciones	0.00000		0.00000	
Valuación de acciones	0.01100	0.11000	0.01100	0.11000
Depósito de acciones	N/A		N/A	
Depósito de activos objeto de inversión	0.02240	0.22440	0.02240	0.22440
Contabilidad	0.02784	0.27839	0.02784	0.27839
Otros*	0.11373	1.13731	0.11373	1.13731
Total		11.75010		9.25010

* Comisión por Intermediación/Proveeduría de Precios

Los % y $ se presentan anualizados considerando una inversión de $1,000.00 M.N.

Información sobre comisiones y remuneraciones

Las comisiones por compra y venta de acciones, pueden disminuir el monto total de su inversión. Esto implica que usted recibiría un monto menor después de una operación. Lo anterior, junto con las comisiones pagadas por el fondo, representa una reducción del rendimiento total que recibiría por su inversión en el fondo.

Algunos prestadores de servicios pueden establecer acuerdos con el fondo y ofrecerle descuentos por sus servicios. Para conocer de su existencia y el posible beneficio para usted, pregunte a su distribuidor.

El prospecto de información contiene un mayor detalle de los conflictos de interés a los que pudiera estar sujeto.

Políticas para la compra-venta de acciones

Plazo mínimo de permanencia	N/A	Liquidez	Diaria
Recepción de órdenes	Todos los días hábiles	Horario	8:45 – 13:45
Ejecución de operaciones	El mismo día de recepción de la solicitud	Límites de recompra	Consultar inciso b) punto del del Prospecto
Liquidación de operaciones	24 hrs. a partir de la ejecución de las mismas	Diferencia*	No se ha aplicado diferencial alguno en el último año.

El fondo de inversión ante condiciones desordenadas de mercado u operaciones inusuales, podrá aplicar a las operaciones de compraventa de sus acciones, un diferencial sobre el precio actualizado de valuación de dichas acciones, que haya determinado previamente, y conservarlo a favor de los inversionistas que permanecen en el fondo.

Prestadores de servicios

Operadora	GBM Administradora de Activos, S.A. de C.V., Sociedad Operadora de Fondos de Inversión
Distribuidoras	Integrales: GBM ADMINISTRADORA DE ACTIVOS, S.A. DE C.V. SOCIEDAD OPERADORA DE FONDOS DE INVERSION; GRUPO BURSÁTIL MEXICANO, S.A. DE C.V. CASA DE BOLSA
Valuadora	Covaf, S.A. de C.V., Sociedad Valuadora de Acciones de Sociedades de Inversión
Institución calificadora de valores	N/A

Centro de atención al inversionista

Contacto	Centro de Atención a Inversionistas
Número Telefónico	01800-717-7480
Horario	8:45 – 13:45

Páginas electrónicas

Operadora	www.gbmfondos.com.mx
Distribuidora(s)	www.gbm.com.mx

Advertencias

Las inversiones realizadas en el fondo de inversión no se encuentran protegidas ni garantizadas por el Gobierno Federal ni las entidades de la administración publica paraestatal.

La autorización de los prospectos de información al público inversionista no implica certificación sobre la bondad de las acciones que emitan o sobre la solvencia, liquidez, calidad crediticia o desempeño futuro de los fondos, ni de los Activos Objeto de Inversión que conforman su cartera.

Ningún intermediario financiero, apoderado para celebrar operaciones con el público, o cualquier otra persona, está autorizado para proporcionar información o hacer declaración alguna adicional al contenido del presente documento o el prospecto de información al público inversionista, por lo que deberán entenderse como no autorizadas por el fondo de inversión.

Para mayor información, visitar la página electrónica de nuestra operadora y/o distribuidora(s), donde podrá consultar el prospecto de información al público inversionista del fondo, así como la información actualizada sobre la cartera de inversiones.

El presente documento y el prospecto de información al público inversionista son los únicos documentos de venta que reconoce el fondo de inversión como válidos.

DOCUMENTO CON INFORMACION CLAVE PARA LA INVERSION
GBM 112, S.A. DE C.V. FONDO DE INVERSION DE RENTA VARIABLE

Tipo	Fondo de Inversión de Renta Variable	**Series Accionarias**	**Posibles Adquirentes**	**Montos Mínimos de Inversión ($)**
Categoría	Discrecional	Serie BM	Personas morales con residencia fiscal en México Ver apartado 2 inciso a) del Prospecto Genérico	N/A
Clave de Pizarra	GBM112			
Fecha de Autorización	10 de abril de 2024			

Importante: El valor de un fondo de inversión, cualquiera que sea su política de inversión, está sujeta a la fluctuación de los mercados, por lo que el inversionista puede obtener ganancias y pérdidas. Es un fondo que por su grado de especialización se recomienda a inversionistas con amplios conocimientos financieros.

Objetivo de Inversión:
El Fondo buscará obtener un rendimiento mayor al IPC mediante la inversión de sus activos en acciones de emisoras incluidas en dicho índice, en acciones que estén listadas en las bolsas de valores de México y que no formen parte del IPC, en acciones listadas en el SIC, así como en instrumentos financieros derivados, ETF´s y/o Trackers dicho índice invertirá en acciones y/o ETF´s que repliquen al índice. También invertirá en valores de deuda gubernamentales, federales, estatales, municpales, bancarios y corporativos, en directo o a través de reporto. Seleccionará sus activos mediante un profundo análisis sectorial, cualitativo y cuantitativo, enfocándose principalmente en indicadores de análisis fundamental como por ejemplo: retorno de capital, múltiplos precio a utilidad, precio a valor en libros, precio a ventas, valor empresa a flujo de operación, expectativas de crecimiento de utilidades futuras que reflejen valores de mercado subvaluados resultantes de estos y otros factores. La estrategia del fondo se basa en un objetivo de rendimiento. El plazo recomendado es de más de tres años.

Información Relevante: SC Asset Management Asesores en Inversiones Independientes, S.A. de C.V., prestará a la Operadora, servicios de análisis en materia financiera, económica y de mercados, que el Consejo de Administración utilizará para el debido establecimiento de las políticas de operación e inversión del Fondo. No se cuenta con información relevante. Los fondos de inversión no cuentan con asamblea de accionistas, consejo de administración o comisario: las funciones de la asamblea de accionistas, así como las actividades del consejo de administración están encomendadas a GBM Administradora de Activos, S.A. de C.V., Sociedad Operadora de Fondos de Inversión. La vigilancia del Fondo de inversión está asignada al contralor normativo de dicha sociedad operadora.
Valor en Riesgo (VaR) de la cartera de inversión respecto de sus activos netos: 2.6% con una probabilidad de 95% horizonte a 1 día.
La pérdida que en un escenario pesimista (5 en 100 veces) puede enfrentar el fondo de inversión en un lapso de un día, es de 26 pesos por cada 1000 invertidos. **(Este dato es solo una estimación, las expectativas de pérdida podrían ser mayores, incluso por el monto total de la inversión realizada. La información de valor en riesgo es válida únicamente en condiciones de mercado normales.)**

Desempeño histórico
Serie "BM": Índice de Referencia: IPC

	Ultimo Mes	Últimos 3 meses	Últimos 12 meses	Año 2021	Año 2022	Año 2023
Rendimiento Bruto	-1.231%	1.563%	19.308%	N/D	-2.250%	23.931%
Rendimiento Neto	-1.244%	1.550%	19.293%	N/D	-2.267%	23.894%
Tasa libre de Riesgo	10.430%	10.430%	10.451%	3.925%	7.054%	10.403%
Indice de Referencia IPC	1.953%	12.082%	N/D	20.890%	-9.026%	18.451%

El rendimiento neto es después de comisiones y el que obtuvo el inversionista en el período.
** La tasa libre de riesgo es una tasa que no incluye descuentos por comisiones o cualquier otro gasto.*
El desempeño del fondo en el pasado, no necesariamente es indicativo del desempeño que tendrá en el futuro.

Régimen y política de inversión:
a) El fondo seguirá una estrategia de inversión activa.
b) La inversión en acciones de emisoras que conforman el IPC de las bolsas de valores de México, acciones de emisoras que no formen parte de dicho índices, acciones listadas en el SIC, derivados sobre dichas acciones o el índice, ETF´s y/o TRAC´s que repliquen el IPC será de entre 50% y 100%; la inversión en TRAC´s que repliquen el IPC y derivados, de entre 0% y 20%.
c) La selección de emisoras se basará en la filosofía de "inversión de valor" que consiste en adquirir participacion en empresas a undeterminado descuento sobre su valor intrínseco o valor real estimado y esperar a que se reconozca en el tiempo. El análisis se basa en características fundamentales de la empresa, considerando el riesgo de mercado de cada emisora y se invetirá en una combinación de acciones de entre 20 y 40 emisoras que formen o no parte del IPC. Los ETFs y TRACs serán valuados a descuento sobre su valor real o intrínseco y se apliarán metodologías de valor fundamental referencia de los países indicados. Las inversiones en deuda serán de corto plazo y de alta calidad, es decir que el promedio ponderado de revisión de tasa no será mayor a 180 días y estarán conformadas por una mezcla de valores gubernamentales, estatales, municipales, bancarios y corporativos, la mayoría se hará en instrumentos con calificación A y AAA en escala nacional.
d) Utilizará el IPC como objetivo de rendimiento (que pueden consultarse en la página para hacer para hacer comparaciones de rendimientos.
e) No podrá invertir en emisiones pertenecientes al mismo consorcio empresarial al que la operadora pertenece.
f) Podrá celebrar operaciones de préstamo de valores, derivados y certificados bursátiles fiduciarios indizados, pero no con valores respaldados por activos ni valores estructurados.

Composición de la cartera de inversión:
Principales inversiones al mes de octubre 2024

Emisora	**Archivo objeto de inversión subyacente**		**Monto ($)**	**Porcentaje**
	Nombre	Tipo		
BRK/B	BRKB *	Variable	112,493,668.00	20.32
FEMSA	FEMSA UBD	Variable	58,269,000.00	10.52
GFINBUR	GFINBUR O	Variable	52,546,803.00	9.49
GMEXICO	GMEXICO B	Variable	52,345,000.00	9.45
QC	Q *	Variable	51,065,412.00	9.22
GOBMEX	CETES 251224	Deuda	48,047,439.00	8.68
FEMSA	FEMSA UBD	Variable	38,846,000.00	7.02
SHV	SHV *	Variable	26,698,300.00	4.82
GOOG	GOOGL *	Variable	17,120,326.00	3.09
GRUMA	GRUMA B	Variable	16,442,095.00	2.97
Cartera Total			473,874,043.00	85.58

Por sector de actividad económica

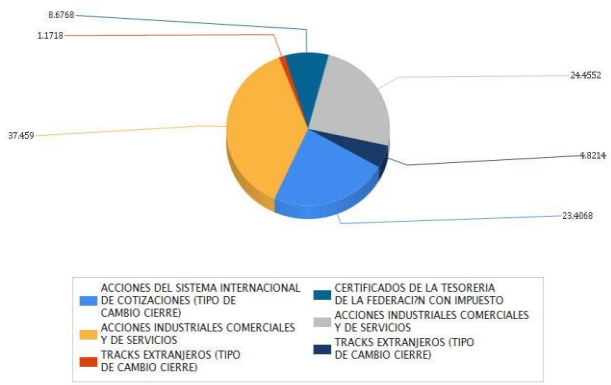

Comisiones y Remuneraciones por la prestación de servicios

Pagadas directamente por el cliente:

	Serie "BM"		Serie "BO" (serie más representativa)	
Concepto	%	$	%	$
Compra de acciones (hasta el porcentaje por operación)	0.15%		0.15%	
Venta de acciones (hasta el porcentaje por operación)	0.15%		0.15%	

Pagadas por el fondo de inversión:

	Serie "BM"		Serie "BPF" (Serie más representativa)	
Concepto	%	$	%	$
Administración de activos	1.00000	10.00000	0.75000	7.50000
Administración de activos / sobre desempeño	N/A		N/A	
Distribución de acciones	0.00000		0.00000	
Valuación de acciones	0.01100	0.11000	0.01100	0.11000
Depósito de acciones	N/A		N/A	
Depósito de activos objeto de inversión	0.02240	0.22440	0.02240	0.22440
Contabilidad	0.02784	0.27839	0.02784	0.27839
Otros*	0.11373	1.13731	0.11373	1.13731
Total		11.75010		9.25010

* Comisión por Intermediación/Proveeduría de Precios

Los % y $ se presentan anualizados considerando una inversión de $1,000.00 M.N.

Información sobre comisiones y remuneraciones

Las comisiones por compra y venta de acciones, pueden disminuir el monto total de su inversión. Esto implica que usted recibiría un monto menor después de una operación. Lo anterior, junto con las comisiones pagadas por el fondo, representa una reducción del rendimiento total que recibiría por su inversión en el fondo.

Algunos prestadores de servicios pueden establecer acuerdos con el fondo y ofrecerle descuentos por sus servicios. Para conocer de su existencia y el posible beneficio para usted, pregunte a su distribuidor.

El prospecto de información contiene un mayor detalle de los conflictos de interés a los que pudiera estar sujeto.

Políticas para la compra-venta de acciones

Plazo mínimo de permanencia	N/A	Liquidez	Diaria
Recepción de órdenes	Todos los días hábiles	Horario	8:45 – 13:45
Ejecución de operaciones	El mismo día de recepción de la solicitud	Límites de recompra	Consultar inciso b) punto del del Prospecto
Liquidación de operaciones	24 hrs. a partir de la ejecución de las mismas	Diferencia*	No se ha aplicado diferencial alguno en el último año.

El fondo de inversión ante condiciones desordenadas de mercado u operaciones inusuales, podrá aplicar a las operaciones de compraventa de sus acciones, un diferencial sobre el precio actualizado de valuación de dichas acciones, que haya determinado previamente, y conservarlo a favor de los inversionistas que permanecen en el fondo.

Prestadores de servicios

Operadora	GBM Administradora de Activos, S.A. de C.V., Sociedad Operadora de Fondos de Inversión
Distribuidoras	Integrales: GBM ADMINISTRADORA DE ACTIVOS, S.A. DE C.V. SOCIEDAD OPERADORA DE FONDOS DE INVERSION; GRUPO BURSÁTIL MEXICANO, S.A. DE C.V. CASA DE BOLSA
Valuadora	Covaf, S.A. de C.V., Sociedad Valuadora de Acciones de Sociedades de Inversión
Institución calificadora de valores	N/A

Centro de atención al inversionista

Contacto	Centro de Atención a Inversionistas
Número Telefónico	01800-717-7480
Horario	8:45 – 13:45

Páginas electrónicas

Operadora	www.gbmfondos.com.mx
Distribuidora(s)	www.gbm.com.mx

Advertencias

Las inversiones realizadas en el fondo de inversión no se encuentran protegidas ni garantizadas por el Gobierno Federal ni las entidades de la administración publica paraestatal.

La autorización de los prospectos de información al público inversionista no implica certificación sobre la bondad de las acciones que emitan o sobre la solvencia, liquidez, calidad crediticia o desempeño futuro de los fondos, ni de los Activos Objeto de Inversión que conforman su cartera.

Ningún intermediario financiero, apoderado para celebrar operaciones con el público, o cualquier otra persona, está autorizado para proporcionar información o hacer declaración alguna adicional al contenido del presente documento o el prospecto de información al público inversionista, por lo que deberán entenderse como no autorizadas por el fondo de inversión.

Para mayor información, visitar la página electrónica de nuestra operadora y/o distribuidora(s), donde podrá consultar el prospecto de información al público inversionista del fondo, así como la información actualizada sobre la cartera de inversiones.

El presente documento y el prospecto de información al público inversionista son los únicos documentos de venta que reconoce el fondo de inversión como válidos.

DOCUMENTO CON INFORMACION CLAVE PARA LA INVERSION
GBM 112, S.A. DE C.V. FONDO DE INVERSION DE RENTA VARIABLE

Tipo	Fondo de Inversión de Renta Variable	**Series Accionarias**	**Posibles Adquirentes**	**Montos Mínimos de Inversión ($)**
Categoría	Discrecional	Serie BE	Personas morales exentas de retenció por pago de intereses Ver apartado 2 inciso a) del Prospecto Genérico	N/A
Clave de Pizarra	GBM112			
Fecha de Autorización	10 de abril de 2024			

Importante: El valor de un fondo de inversión, cualquiera que sea su política de inversión, está sujeta a la fluctuación de los mercados, por lo que el inversionista puede obtener ganancias y pérdidas. Es un fondo que por su grado de especialización se recomienda a inversionistas con amplios conocimientos financieros.

Objetivo de Inversión:
El Fondo buscará obtener un rendimiento mayor al IPC mediante la inversión de sus activos en acciones de emisoras incluidas en dicho índice, en acciones que estén listadas en las bolsas de valores de México y que no formen parte del IPC, en acciones listadas en el SIC, así como en instrumentos financieros derivados, ETF´s y/o Trackers dicho índice invertirá en acciones y/o ETF´s que repliquen al índice. También invertirá en valores de deuda gubernamentales, federales, estatales, municpales, bancarios y corporativos, en directo o a través de reporto. Seleccionará sus activos mediante un profundo análisis sectorial, cualitativo y cuantitativo, enfocándose principalmente en indicadores de análisis fundamental como por ejemplo: retorno de capital, múltiplos precio a utilidad, precio a valor en libros, precio a ventas, valor empresa a flujo de operación, expectativas de crecimiento de utilidades futuras que reflejen valores de mercado subvaluados resultantes de estos y otros factores. La estrategia del fondo se basa en un objetivo de rendimiento. El plazo recomendado es de más de tres años.
Información Relevante: SC Asset Management Asesores en Inversiones Independientes, S.A. de C.V., prestará a la Operadora, servicios de análisis en materia financiera, económica y de mercados, que el Consejo de Administración utilizará para el debido establecimiento de las políticas de operación e inversión del Fondo. No se cuenta con información relevante. Los fondos de inversión no cuentan con asamblea de accionistas, consejo de administración o comisario: las funciones de la asamblea de accionistas, así como las actividades del consejo de administración están encomendadas a GBM Administradora de Activos, S.A. de C.V., Sociedad Operadora de Fondos de Inversión. La vigilancia del Fondo de inversión está asignada al contralor normativo de dicha sociedad operadora.
Valor en Riesgo (VaR) de la cartera de inversión respecto de sus activos netos: 2.6% con una probabilidad de 95% horizonte a 1 día.
La pérdida que en un escenario pesimista (5 en 100 veces) puede enfrentar el fondo de inversión en un lapso de un día, es de 26 pesos por cada 1000 invertidos. **(Este dato es solo una estimación, las expectativas de pérdida podrían ser mayores, incluso por el monto total de la inversión realizada. La información de valor en riesgo es válida únicamente en condiciones de mercado normales.)**

Desempeño histórico
Serie "BE": Índice de Referencia: IPC

	Ultimo Mes	Últimos 3 meses	Últimos 12 meses	Año 2021	Año 2022	Año 2023
Rendimiento Bruto	N/D	N/D	N/D	N/D	N/D	N/D
Rendimiento Neto	N/D	N/D	N/D	N/D	N/D	N/D
Tasa libre de Riesgo	10.430%	10.430%	10.451%	3.925%	7.054%	10.403%
Indice de Referencia IPC	1.953%	12.082%	N/D	20.890%	-9.026%	18.451%

El rendimiento neto es después de comisiones y el que obtuvo el inversionista en el período.
** La tasa libre de riesgo es una tasa que no incluye descuentos por comisiones o cualquier otro gasto.*
El desempeño del fondo en el pasado, no necesariamente es indicativo del desempeño que tendrá en el futuro.

Régimen y política de inversión:
a) El fondo seguirá una estrategia de inversión activa.
b) La inversión en acciones de emisoras que conforman el IPC de las bolsas de valores de México, acciones de emisoras que no formen parte de dicho índices, acciones listadas en el SIC, derivados sobre dichas acciones o el índice, ETF´s y/o TRAC´s que repliquen el IPC será de entre 50% y 100%; la inversión en TRAC´s que repliquen el IPC y derivados, de entre 0% y 20%.
c) La selección de emisoras se basará en la filosofía de "inversión de valor" que consiste en adquirir participacion en empresas a undeterminado descuento sobre su valor intrínseco o valor real estimado y esperar a que se reconozca en el tiempo. El análisis se basa en características fundamentales de la empresa, considerando el riesgo de mercado de cada emisora y se invetirá en una combinación de acciones de entre 20 y 40 emisoras que formen o no parte del IPC. Los ETFs y TRACs serán valuados a descuento sobre su valor real o intrínseco y se apliarán metodologías de valor fundamental referencia de los países indicados. Las inversiones en deuda serán de corto plazo y de alta calidad, es decir que el promedio ponderado de revisión de tasa no será mayor a 180 días y estarán conformadas por una mezcla de valores gubernamentales, estatales, municipales, bancarios y corporativos, la mayoría se hará en instrumentos con calificación A y AAA en escala nacional.
d) Utilizará el IPC como objetivo de rendimiento (que pueden consultarse en la página para hacer para hacer comparaciones de rendimientos.
e) No podrá invertir en emisiones pertenecientes al mismo consorcio empresarial al que la operadora pertenece.
f) Podrá celebrar operaciones de préstamo de valores, derivados y certificados bursátiles fiduciarios indizados, pero no con valores respaldados por activos ni valores estructurados.

Composición de la cartera de inversión:
Principales inversiones al mes de octubre 2024

Emisora	**Archivo objeto de inversión subyacente**		**Monto ($)**	**Porcentaje**
	Nombre	Tipo		
BRK/B	BRKB *	Variable	112,493,668.00	20.32
FEMSA	FEMSA UBD	Variable	58,269,000.00	10.52
GFINBUR	GFINBUR O	Variable	52,546,803.00	9.49
GMEXICO	GMEXICO B	Variable	52,345,000.00	9.45
QC	Q *	Variable	51,065,412.00	9.22
GOBMEX	CETES 251224	Deuda	48,047,439.00	8.68
FEMSA	FEMSA UBD	Variable	38,846,000.00	7.02
SHV	SHV *	Variable	26,698,300.00	4.82
GOOG	GOOGL *	Variable	17,120,326.00	3.09
GRUMA	GRUMA B	Variable	16,442,095.00	2.97
Cartera Total			473,874,043.00	85.58

Por sector de actividad económica

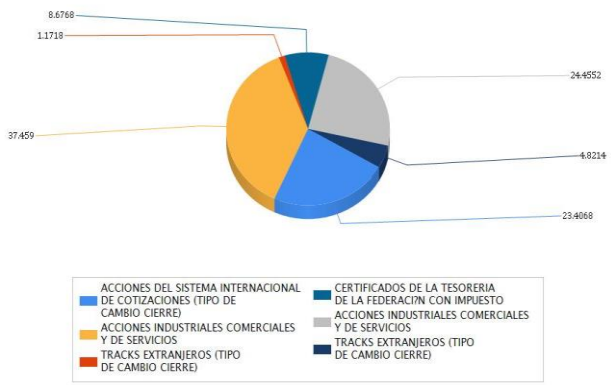

Comisiones y Remuneraciones por la prestación de servicios

Pagadas directamente por el cliente:

	Serie "BE"		Serie "BO" (serie más representativa)	
Concepto	%	$	%	$
Compra de acciones (hasta el porcentaje por operación)	0.15%		0.15%	
Venta de acciones (hasta el porcentaje por operación)	0.15%		0.15%	

Pagadas por el fondo de inversión:

	Serie "BE"		Serie "BPF" (Serie más representativa)	
Concepto	%	$	%	$
Administración de activos	1.00000	10.00000	0.75000	7.50000
Administración de activos / sobre desempeño	N/A		N/A	
Distribución de acciones	0.00000		0.00000	
Valuación de acciones	0.01100	0.11000	0.01100	0.11000
Depósito de acciones	N/A		N/A	
Depósito de activos objeto de inversión	0.02240	0.22440	0.02240	0.22440
Contabilidad	0.02784	0.27839	0.02784	0.27839
Otros*	0.11373	1.13731	0.11373	1.13731
Total		11.75010		9.25010

* Comisión por Intermediación/Proveeduría de Precios

Los % y $ se presentan anualizados considerando una inversión de $1,000.00 M.N.

Información sobre comisiones y remuneraciones

Las comisiones por compra y venta de acciones, pueden disminuir el monto total de su inversión. Esto implica que usted recibiría un monto menor después de una operación. Lo anterior, junto con las comisiones pagadas por el fondo, representa una reducción del rendimiento total que recibiría por su inversión en el fondo.

Algunos prestadores de servicios pueden establecer acuerdos con el fondo y ofrecerle descuentos por sus servicios. Para conocer de su existencia y el posible beneficio para usted, pregunte a su distribuidor.

El prospecto de información contiene un mayor detalle de los conflictos de interés a los que pudiera estar sujeto.

Políticas para la compra-venta de acciones

Plazo mínimo de permanencia	N/A	Liquidez	Diaria
Recepción de órdenes	Todos los días hábiles	Horario	8:45 – 13:45
Ejecución de operaciones	El mismo día de recepción de la solicitud	Límites de recompra	Consultar inciso b) punto del del Prospecto
Liquidación de operaciones	24 hrs. a partir de la ejecución de las mismas	Diferencia*	No se ha aplicado diferencial alguno en el último año.

El fondo de inversión ante condiciones desordenadas de mercado u operaciones inusuales, podrá aplicar a las operaciones de compraventa de sus acciones, un diferencial sobre el precio actualizado de valuación de dichas acciones, que haya determinado previamente, y conservarlo a favor de los inversionistas que permanecen en el fondo.

Prestadores de servicios

Operadora	GBM Administradora de Activos, S.A. de C.V., Sociedad Operadora de Fondos de Inversión
Distribuidoras	Integrales: GBM ADMINISTRADORA DE ACTIVOS, S.A. DE C.V. SOCIEDAD OPERADORA DE FONDOS DE INVERSION; GRUPO BURSÁTIL MEXICANO, S.A. DE C.V. CASA DE BOLSA
Valuadora	Covaf, S.A. de C.V., Sociedad Valuadora de Acciones de Sociedades de Inversión
Institución calificadora de valores	N/A

Centro de atención al inversionista

Contacto	Centro de Atención a Inversionistas
Número Telefónico	01800-717-7480
Horario	8:45 – 13:45

Páginas electrónicas

Operadora	www.gbmfondos.com.mx
Distribuidora(s)	www.gbm.com.mx

Advertencias

Las inversiones realizadas en el fondo de inversión no se encuentran protegidas ni garantizadas por el Gobierno Federal ni las entidades de la administración pública paraestatal.

La autorización de los prospectos de información al público inversionista no implica certificación sobre la bondad de las acciones que emitan o sobre la solvencia, liquidez, calidad crediticia o desempeño futuro de los fondos, ni de los Activos Objeto de Inversión que conforman su cartera.

Ningún intermediario financiero, apoderado para celebrar operaciones con el público, o cualquier otra persona, está autorizado para proporcionar información o hacer declaración alguna adicional al contenido del presente documento o el prospecto de información al público inversionista, por lo que deberán entenderse como no autorizadas por el fondo de inversión.

Para mayor información, visitar la página electrónica de nuestra operadora y/o distribuidora(s), donde podrá consultar el prospecto de información al público inversionista del fondo, así como la información actualizada sobre la cartera de inversiones.

El presente documento y el prospecto de información al público inversionista son los únicos documentos de venta que reconoce el fondo de inversión como válidos.

DOCUMENTO CON INFORMACION CLAVE PARA LA INVERSION
GBM 112, S.A. DE C.V. FONDO DE INVERSION DE RENTA VARIABLE

Tipo	Fondo de Inversión de Renta Variable	**Series Accionarias**	**Posibles Adquirentes**	**Montos Mínimos de Inversión ($)**
Categoría	Discrecional	Serie BH	Fondos y cajas de ahorro Ver apartado 2 inciso a) del Prospecto Genérico	N/A
Clave de Pizarra	GBM112			
Fecha de Autorización	10 de abril de 2024			

Importante: El valor de un fondo de inversión, cualquiera que sea su política de inversión, está sujeta a la fluctuación de los mercados, por lo que el inversionista puede obtener ganancias y pérdidas. Es un fondo que por su grado de especialización se recomienda a inversionistas con amplios conocimientos financieros.

Objetivo de Inversión:
El Fondo buscará obtener un rendimiento mayor al IPC mediante la inversión de sus activos en acciones de emisoras incluidas en dicho índice, en acciones que estén listadas en las bolsas de valores de México y que no formen parte del IPC, en acciones listadas en el SIC, así como en instrumentos financieros derivados, ETF´s y/o Trackers dicho índice invertirá en acciones y/o ETF´s que repliquen al índice. También invertirá en valores de deuda gubernamentales, federales, estatales, municpales, bancarios y corporativos, en directo o a través de reporto. Seleccionará sus activos mediante un profundo análisis sectorial, cualitativo y cuantitativo, enfocándose principalmente en indicadores de análisis fundamental como por ejemplo: retorno de capital, múltiplos precio a utilidad, precio a valor en libros, precio a ventas, valor empresa a flujo de operación, expectativas de crecimiento de utilidades futuras que reflejen valores de mercado subvaluados resultantes de estos y otros factores. La estrategia del fondo se basa en un objetivo de rendimiento. El plazo recomendado es de más de tres años.
Información Relevante: SC Asset Management Asesores en Inversiones Independientes, S.A. de C.V., prestará a la Operadora, servicios de análisis en materia financiera, económica y de mercados, que el Consejo de Administración utilizará para el debido establecimiento de las políticas de operación e inversión del Fondo. No se cuenta con información relevante. Los fondos de inversión no cuentan con asamblea de accionistas, consejo de administración o comisario: las funciones de la asamblea de accionistas, así como las actividades del consejo de administración están encomendadas a GBM Administradora de Activos, S.A. de C.V., Sociedad Operadora de Fondos de Inversión. La vigilancia del Fondo de inversión está asignada al contralor normativo de dicha sociedad operadora.
Valor en Riesgo (VaR) de la cartera de inversión respecto de sus activos netos: 2.6% con una probabilidad de 95% horizonte a 1 día.
La pérdida que en un escenario pesimista (5 en 100 veces) puede enfrentar el fondo de inversión en un lapso de un día, es de 26 pesos por cada 1000 invertidos. **(Este dato es solo una estimación, las expectativas de pérdida podrían ser mayores, incluso por el monto total de la inversión realizada. La información de valor en riesgo es válida únicamente en condiciones de mercado normales.)**

Desempeño histórico
Serie "BH": Índice de Referencia: IPC

	Ultimo Mes	Últimos 3 meses	Últimos 12 meses	Año 2021	Año 2022	Año 2023
Rendimiento Bruto	N/D	N/D	N/D	N/D	N/D	N/D
Rendimiento Neto	N/D	N/D	N/D	N/D	N/D	N/D
Tasa libre de Riesgo	10.430%	10.430%	10.451%	3.925%	7.054%	10.403%
Indice de Referencia IPC	1.953%	12.082%	N/D	20.890%	-9.026%	18.451%

El rendimiento neto es después de comisiones y el que obtuvo el inversionista en el período.
** La tasa libre de riesgo es una tasa que no incluye descuentos por comisiones o cualquier otro gasto.*
El desempeño del fondo en el pasado, no necesariamente es indicativo del desempeño que tendrá en el futuro.

Régimen y política de inversión:
a) El fondo seguirá una estrategia de inversión activa.
b) La inversión en acciones de emisoras que conforman el IPC de las bolsas de valores de México, acciones de emisoras que no formen parte de dicho índices, acciones listadas en el SIC, derivados sobre dichas acciones o el índice, ETF´s y/o TRAC´s que repliquen el IPC será de entre 50% y 100%; la inversión en TRAC´s que repliquen el IPC y derivados, de entre 0% y 20%.
c) La selección de emisoras se basará en la filosofía de "inversión de valor" que consiste en adquirir participacion en empresas a undeterminado descuento sobre su valor intrínseco o valor real estimado y esperar a que se reconozca en el tiempo. El análisis se basa en características fundamentales de la empresa, considerando el riesgo de mercado de cada emisora y se invetirá en una combinación de acciones de entre 20 y 40 emisoras que formen o no parte del IPC. Los ETFs y TRACs serán valuados a descuento sobre su valor real o intrínseco y se apliarán metodologías de valor fundamental referencia de los países indicados. Las inversiones en deuda serán de corto plazo y de alta calidad, es decir que el promedio ponderado de revisión de tasa no será mayor a 180 días y estarán conformadas por una mezcla de valores gubernamentales, estatales, municipales, bancarios y corporativos, la mayoría se hará en instrumentos con calificación A y AAA en escala nacional.
d) Utilizará el IPC como objetivo de rendimiento (que pueden consultarse en la página para hacer para hacer comparaciones de rendimientos.
e) No podrá invertir en emisiones pertenecientes al mismo consorcio empresarial al que la operadora pertenece.
f) Podrá celebrar operaciones de préstamo de valores, derivados y certificados bursátiles fiduciarios indizados, pero no con valores respaldados por activos ni valores estructurados.

Composición de la cartera de inversión:
Principales inversiones al mes de octubre 2024

Emisora	**Archivo objeto de inversión subyacente**		**Monto ($)**	**Porcentaje**
	Nombre	Tipo		
BRK/B	BRKB *	Variable	112,493,668.00	20.32
FEMSA	FEMSA UBD	Variable	58,269,000.00	10.52
GFINBUR	GFINBUR O	Variable	52,546,803.00	9.49
GMEXICO	GMEXICO B	Variable	52,345,000.00	9.45
QC	Q *	Variable	51,065,412.00	9.22
GOBMEX	CETES 251224	Deuda	48,047,439.00	8.68
FEMSA	FEMSA UBD	Variable	38,846,000.00	7.02
SHV	SHV *	Variable	26,698,300.00	4.82
GOOG	GOOGL *	Variable	17,120,326.00	3.09
GRUMA	GRUMA B	Variable	16,442,095.00	2.97
Cartera Total			473,874,043.00	85.58

Por sector de actividad económica

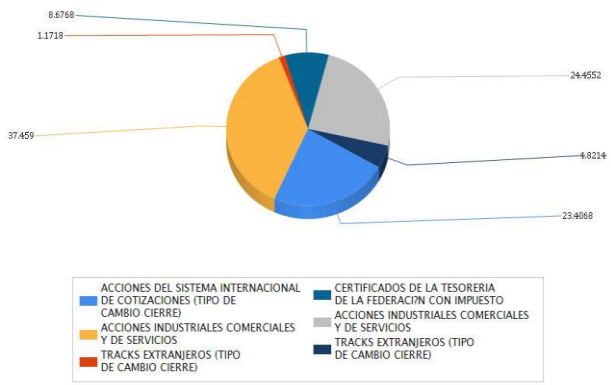

Comisiones y Remuneraciones por la prestación de servicios

Pagadas directamente por el cliente:

	Serie "BH"		Serie "BO" (serie más representativa)	
Concepto	%	$	%	$
Compra de acciones (hasta el porcentaje por operación)	0.15%		0.15%	
Venta de acciones (hasta el porcentaje por operación)	0.15%		0.15%	

Pagadas por el fondo de inversión:

	Serie "BH"		Serie "BPF" (Serie más representativa)	
Concepto	%	$	%	$
Administración de activos	1.00000	10.00000	0.75000	7.50000
Administración de activos / sobre desempeño	N/A		N/A	
Distribución de acciones	0.00000		0.00000	
Valuación de acciones	0.01100	0.11000	0.01100	0.11000
Depósito de acciones	N/A		N/A	
Depósito de activos objeto de inversión	0.02240	0.22440	0.02240	0.22440
Contabilidad	0.02784	0.27839	0.02784	0.27839
Otros*	0.11373	1.13731	0.11373	1.13731
Total		11.75010		9.25010

* Comisión por Intermediación/Proveeduría de Precios

Los % y $ se presentan anualizados considerando una inversión de $1,000.00 M.N.

Información sobre comisiones y remuneraciones

Las comisiones por compra y venta de acciones, pueden disminuir el monto total de su inversión. Esto implica que usted recibiría un monto menor después de una operación. Lo anterior, junto con las comisiones pagadas por el fondo, representa una reducción del rendimiento total que recibiría por su inversión en el fondo.

Algunos prestadores de servicios pueden establecer acuerdos con el fondo y ofrecerle descuentos por sus servicios. Para conocer de su existencia y el posible beneficio para usted, pregunte a su distribuidor.

El prospecto de información contiene un mayor detalle de los conflictos de interés a los que pudiera estar sujeto.

Políticas para la compra-venta de acciones

Plazo mínimo de permanencia	N/A	Liquidez	Diaria
Recepción de órdenes	Todos los días hábiles	Horario	8:45 – 13:45
Ejecución de operaciones	El mismo día de recepción de la solicitud	Límites de recompra	Consultar inciso b) punto del del Prospecto
Liquidación de operaciones	24 hrs. a partir de la ejecución de las mismas	Diferencia*	No se ha aplicado diferencial alguno en el último año.

El fondo de inversión ante condiciones desordenadas de mercado u operaciones inusuales, podrá aplicar a las operaciones de compraventa de sus acciones, un diferencial sobre el precio actualizado de valuación de dichas acciones, que haya determinado previamente, y conservarlo a favor de los inversionistas que permanecen en el fondo.

Prestadores de servicios

Operadora	GBM Administradora de Activos, S.A. de C.V., Sociedad Operadora de Fondos de Inversión
Distribuidoras	Integrales: GBM ADMINISTRADORA DE ACTIVOS, S.A. DE C.V. SOCIEDAD OPERADORA DE FONDOS DE INVERSION; GRUPO BURSÁTIL MEXICANO, S.A. DE C.V. CASA DE BOLSA
Valuadora	Covaf, S.A. de C.V., Sociedad Valuadora de Acciones de Sociedades de Inversión
Institución calificadora de valores	N/A

Centro de atención al inversionista

Contacto	Centro de Atención a Inversionistas
Número Telefónico	01800-717-7480
Horario	8:45 – 13:45

Páginas electrónicas

Operadora	www.gbmfondos.com.mx
Distribuidora(s)	www.gbm.com.mx

Advertencias

Las inversiones realizadas en el fondo de inversión no se encuentran protegidas ni garantizadas por el Gobierno Federal ni las entidades de la administración publica paraestatal.

La autorización de los prospectos de información al público inversionista no implica certificación sobre la bondad de las acciones que emitan o sobre la solvencia, liquidez, calidad crediticia o desempeño futuro de los fondos, ni de los Activos Objeto de Inversión que conforman su cartera.

Ningún intermediario financiero, apoderado para celebrar operaciones con el público, o cualquier otra persona, está autorizado para proporcionar información o hacer declaración alguna adicional al contenido del presente documento o el prospecto de información al público inversionista, por lo que deberán entenderse como no autorizadas por el fondo de inversión.

Para mayor información, visitar la página electrónica de nuestra operadora y/o distribuidora(s), donde podrá consultar el prospecto de información al público inversionista del fondo, así como la información actualizada sobre la cartera de inversiones.

El presente documento y el prospecto de información al público inversionista son los únicos documentos de venta que reconoce el fondo de inversión como válidos.

DOCUMENTO CON INFORMACION CLAVE PARA LA INVERSION
GBM 112, S.A. DE C.V. FONDO DE INVERSION DE RENTA VARIABLE

Tipo	Fondo de Inversión de Renta Variable	**Series Accionarias**	**Posibles Adquirentes**	**Montos Mínimos de Inversión ($)**
Categoría	Discrecional	Serie BX	Personas físicas y morales con residencia fiscal distinta a México Ver apartado 2 inciso a) del Prospecto Genérico	N/A
Clave de Pizarra	GBM112			
Fecha de Autorización	10 de abril de 2024			

Importante: El valor de un fondo de inversión, cualquiera que sea su política de inversión, está sujeta a la fluctuación de los mercados, por lo que el inversionista puede obtener ganancias y pérdidas. Es un fondo que por su grado de especialización se recomienda a inversionistas con amplios conocimientos financieros.

Objetivo de Inversión:
El Fondo buscará obtener un rendimiento mayor al IPC mediante la inversión de sus activos en acciones de emisoras incluidas en dicho índice, en acciones que estén listadas en las bolsas de valores de México y que no formen parte del IPC, en acciones listadas en el SIC, así como en instrumentos financieros derivados, ETF´s y/o Trackers dicho índice invertirá en acciones y/o ETF´s que repliquen al índice. También invertirá en valores de deuda gubernamentales, federales, estatales, municpales, bancarios y corporativos, en directo o a través de reporto. Seleccionará sus activos mediante un profundo análisis sectorial, cualitativo y cuantitativo, enfocándose principalmente en indicadores de análisis fundamental como por ejemplo: retorno de capital, múltiplos precio a utilidad, precio a valor en libros, precio a ventas, valor empresa a flujo de operación, expectativas de crecimiento de utilidades futuras que reflejen valores de mercado subvaluados resultantes de estos y otros factores. La estrategia del fondo se basa en un objetivo de rendimiento. El plazo recomendado es de más de tres años.
Información Relevante: SC Asset Management Asesores en Inversiones Independientes, S.A. de C.V., prestará a la Operadora, servicios de análisis en materia financiera, económica y de mercados, que el Consejo de Administración utilizará para el debido establecimiento de las políticas de operación e inversión del Fondo. No se cuenta con información relevante. Los fondos de inversión no cuentan con asamblea de accionistas, consejo de administración o comisario: las funciones de la asamblea de accionistas, así como las actividades del consejo de administración están encomendadas a GBM Administradora de Activos, S.A. de C.V., Sociedad Operadora de Fondos de Inversión. La vigilancia del Fondo de inversión está asignada al contralor normativo de dicha sociedad operadora.
Valor en Riesgo (VaR) de la cartera de inversión respecto de sus activos netos: 2.6% con una probabilidad de 95% horizonte a 1 día.
La pérdida que en un escenario pesimista (5 en 100 veces) puede enfrentar el fondo de inversión en un lapso de un día, es de 26 pesos por cada 1000 invertidos. **(Este dato es solo una estimación, las expectativas de pérdida podrían ser mayores, incluso por el monto total de la inversión realizada. La información de valor en riesgo es válida únicamente en condiciones de mercado normales.)**

Desempeño histórico
Serie "BX": Índice de Referencia: IPC

	Ultimo Mes	Últimos 3 meses	Últimos 12 meses	Año 2021	Año 2022	Año 2023
Rendimiento Bruto	N/D	N/D	N/D	N/D	N/D	N/D
Rendimiento Neto	N/D	N/D	N/D	N/D	N/D	N/D
Tasa libre de Riesgo	10.430%	10.430%	10.451%	3.925%	7.054%	10.403%
Indice de Referencia IPC	1.953%	12.082%	N/D	20.890%	-9.026%	18.451%

El rendimiento neto es después de comisiones y el que obtuvo el inversionista en el período.
** La tasa libre de riesgo es una tasa que no incluye descuentos por comisiones o cualquier otro gasto.*
El desempeño del fondo en el pasado, no necesariamente es indicativo del desempeño que tendrá en el futuro.

Régimen y política de inversión:
a) El fondo seguirá una estrategia de inversión activa.
b) La inversión en acciones de emisoras que conforman el IPC de las bolsas de valores de México, acciones de emisoras que no formen parte de dicho índices, acciones listadas en el SIC, derivados sobre dichas acciones o el índice, ETF´s y/o TRAC´s que repliquen el IPC será de entre 50% y 100%; la inversión en TRAC´s que repliquen el IPC y derivados, de entre 0% y 20%.
c) La selección de emisoras se basará en la filosofía de "inversión de valor" que consiste en adquirir participacion en empresas a undeterminado descuento sobre su valor intrínseco o valor real estimado y esperar a que se reconozca en el tiempo. El análisis se basa en características fundamentales de la empresa, considerando el riesgo de mercado de cada emisora y se invetirá en una combinación de acciones de entre 20 y 40 emisoras que formen o no parte del IPC. Los ETFs y TRACs serán valuados a descuento sobre su valor real o intrínseco y se apliarán metodologías de valor fundamental referencia de los países indicados. Las inversiones en deuda serán de corto plazo y de alta calidad, es decir que el promedio ponderado de revisión de tasa no será mayor a 180 días y estarán conformadas por una mezcla de valores gubernamentales, estatales, municipales, bancarios y corporativos, la mayoría se hará en instrumentos con calificación A y AAA en escala nacional.
d) Utilizará el IPC como objetivo de rendimiento (que pueden consultarse en la página para hacer para hacer comparaciones de rendimientos.
e) No podrá invertir en emisiones pertenecientes al mismo consorcio empresarial al que la operadora pertenece.
f) Podrá celebrar operaciones de préstamo de valores, derivados y certificados bursátiles fiduciarios indizados, pero no con valores respaldados por activos ni valores estructurados.

Composición de la cartera de inversión:
Principales inversiones al mes de octubre 2024

Emisora	**Archivo objeto de inversión subyacente**		**Monto ($)**	**Porcentaje**
	Nombre	Tipo		
BRK/B	BRKB *	Variable	112,493,668.00	20.32
FEMSA	FEMSA UBD	Variable	58,269,000.00	10.52
GFINBUR	GFINBUR O	Variable	52,546,803.00	9.49
GMEXICO	GMEXICO B	Variable	52,345,000.00	9.45
QC	Q *	Variable	51,065,412.00	9.22
GOBMEX	CETES 251224	Deuda	48,047,439.00	8.68
FEMSA	FEMSA UBD	Variable	38,846,000.00	7.02
SHV	SHV *	Variable	26,698,300.00	4.82
GOOG	GOOGL *	Variable	17,120,326.00	3.09
GRUMA	GRUMA B	Variable	16,442,095.00	2.97
Cartera Total			473,874,043.00	85.58

Por sector de actividad económica

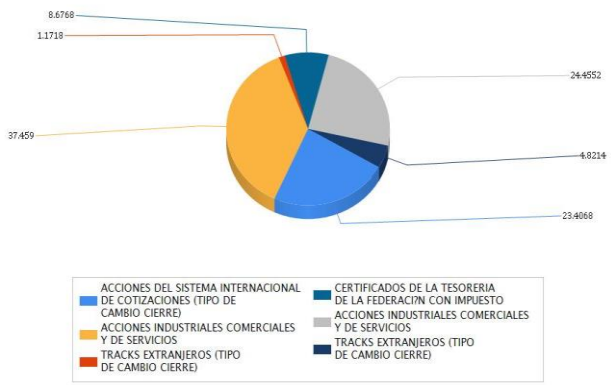

Comisiones y Remuneraciones por la prestación de servicios

Pagadas directamente por el cliente:

	Serie "BX"		Serie "BO" (serie más representativa)	
Concepto	%	$	%	$
Compra de acciones (hasta el porcentaje por operación)	0.15%		0.15%	
Venta de acciones (hasta el porcentaje por operación)	0.15%		0.15%	

Pagadas por el fondo de inversión:

	Serie "BX"		Serie "BPF" (Serie más representativa)	
Concepto	%	$	%	$
Administración de activos	1.00000	10.00000	0.75000	7.50000
Administración de activos / sobre desempeño	N/A		N/A	
Distribución de acciones	0.00000		0.00000	
Valuación de acciones	0.01100	0.11000	0.01100	0.11000
Depósito de acciones	N/A		N/A	
Depósito de activos objeto de inversión	0.02240	0.22440	0.02240	0.22440
Contabilidad	0.02784	0.27839	0.02784	0.27839
Otros*	0.11373	1.13731	0.11373	1.13731
Total		11.75010		9.25010

* Comisión por Intermediación/Proveeduría de Precios

Los % y $ se presentan anualizados considerando una inversión de $1,000.00 M.N.

Información sobre comisiones y remuneraciones

Las comisiones por compra y venta de acciones, pueden disminuir el monto total de su inversión. Esto implica que usted recibiría un monto menor después de una operación. Lo anterior, junto con las comisiones pagadas por el fondo, representa una reducción del rendimiento total que recibiría por su inversión en el fondo.

Algunos prestadores de servicios pueden establecer acuerdos con el fondo y ofrecerle descuentos por sus servicios. Para conocer de su existencia y el posible beneficio para usted, pregunte a su distribuidor.

El prospecto de información contiene un mayor detalle de los conflictos de interés a los que pudiera estar sujeto.

Políticas para la compra-venta de acciones

Plazo mínimo de permanencia	N/A	Liquidez	Diaria
Recepción de órdenes	Todos los días hábiles	Horario	8:45 – 13:45
Ejecución de operaciones	El mismo día de recepción de la solicitud	Límites de recompra	Consultar inciso b) punto del del Prospecto
Liquidación de operaciones	24 hrs. a partir de la ejecución de las mismas	Diferencia*	No se ha aplicado diferencial alguno en el último año.

El fondo de inversión ante condiciones desordenadas de mercado u operaciones inusuales, podrá aplicar a las operaciones de compraventa de sus acciones, un diferencial sobre el precio actualizado de valuación de dichas acciones, que haya determinado previamente, y conservarlo a favor de los inversionistas que permanecen en el fondo.

Prestadores de servicios

Operadora	GBM Administradora de Activos, S.A. de C.V., Sociedad Operadora de Fondos de Inversión
Distribuidoras	Integrales: GBM ADMINISTRADORA DE ACTIVOS, S.A. DE C.V. SOCIEDAD OPERADORA DE FONDOS DE INVERSION; GRUPO BURSÁTIL MEXICANO, S.A. DE C.V. CASA DE BOLSA
Valuadora	Covaf, S.A. de C.V., Sociedad Valuadora de Acciones de Sociedades de Inversión
Institución calificadora de valores	N/A

Centro de atención al inversionista

Contacto	Centro de Atención a Inversionistas
Número Telefónico	01800-717-7480
Horario	8:45 – 13:45

Páginas electrónicas

Operadora	www.gbmfondos.com.mx
Distribuidora(s)	www.gbm.com.mx

Advertencias

Las inversiones realizadas en el fondo de inversión no se encuentran protegidas ni garantizadas por el Gobierno Federal ni las entidades de la administración pública paraestatal.

La autorización de los prospectos de información al público inversionista no implica certificación sobre la bondad de las acciones que emitan o sobre la solvencia, liquidez, calidad crediticia o desempeño futuro de los fondos, ni de los Activos Objeto de Inversión que conforman su cartera.

Ningún intermediario financiero, apoderado para celebrar operaciones con el público, o cualquier otra persona, está autorizado para proporcionar información o hacer declaración alguna adicional al contenido del presente documento o el prospecto de información al público inversionista, por lo que deberán entenderse como no autorizadas por el fondo de inversión.

Para mayor información, visitar la página electrónica de nuestra operadora y/o distribuidora(s), donde podrá consultar el prospecto de información al público inversionista del fondo, así como la información actualizada sobre la cartera de inversiones.

El presente documento y el prospecto de información al público inversionista son los únicos documentos de venta que reconoce el fondo de inversión como válidos.

DOCUMENTO CON INFORMACION CLAVE PARA LA INVERSION
GBM 112, S.A. DE C.V. FONDO DE INVERSION DE RENTA VARIABLE

Tipo	Fondo de Inversión de Renta Variable	**Series Accionarias**	**Posibles Adquirentes**	**Montos Mínimos de Inversión ($)**
Categoría	Discrecional	Serie BFF	Fondos de inversión administrados por GBM Administradora de Activos, S.A. de C.V., SOFI Ver apartado 2 inciso a) del Prospecto Genérico	N/A
Clave de Pizarra	GBM112			
Fecha de Autorización	10 de abril de 2024			

Importante: El valor de un fondo de inversión, cualquiera que sea su política de inversión, está sujeta a la fluctuación de los mercados, por lo que el inversionista puede obtener ganancias y pérdidas. Es un fondo que por su grado de especialización se recomienda a inversionistas con amplios conocimientos financieros.

Objetivo de Inversión:
El Fondo buscará obtener un rendimiento mayor al IPC mediante la inversión de sus activos en acciones de emisoras incluidas en dicho índice, en acciones que estén listadas en las bolsas de valores de México y que no formen parte del IPC, en acciones listadas en el SIC, así como en instrumentos financieros derivados, ETF´s y/o Trackers dicho índice invertirá en acciones y/o ETF´s que repliquen al índice. También invertirá en valores de deuda gubernamentales, federales, estatales, municpales, bancarios y corporativos, en directo o a través de reporto. Seleccionará sus activos mediante un profundo análisis sectorial, cualitativo y cuantitativo, enfocándose principalmente en indicadores de análisis fundamental como por ejemplo: retorno de capital, múltiplos precio a utilidad, precio a valor en libros, precio a ventas, valor empresa a flujo de operación, expectativas de crecimiento de utilidades futuras que reflejen valores de mercado subvaluados resultantes de estos y otros factores. La estrategia del fondo se basa en un objetivo de rendimiento. El plazo recomendado es de más de tres años.
Información Relevante: SC Asset Management Asesores en Inversiones Independientes, S.A. de C.V., prestará a la Operadora, servicios de análisis en materia financiera, económica y de mercados, que el Consejo de Administración utilizará para el debido establecimiento de las políticas de operación e inversión del Fondo. No se cuenta con información relevante. Los fondos de inversión no cuentan con asamblea de accionistas, consejo de administración o comisario: las funciones de la asamblea de accionistas, así como las actividades del consejo de administración están encomendadas a GBM Administradora de Activos, S.A. de C.V., Sociedad Operadora de Fondos de Inversión. La vigilancia del Fondo de inversión está asignada al contralor normativo de dicha sociedad operadora.
Valor en Riesgo (VaR) de la cartera de inversión respecto de sus activos netos: 2.6% con una probabilidad de 95% horizonte a 1 día.
La pérdida que en un escenario pesimista (5 en 100 veces) puede enfrentar el fondo de inversión en un lapso de un día, es de 26 pesos por cada 1000 invertidos. **(Este dato es solo una estimación, las expectativas de pérdida podrían ser mayores, incluso por el monto total de la inversión realizada. La información de valor en riesgo es válida únicamente en condiciones de mercado normales.)**

Desempeño histórico
Serie "BFF": Índice de Referencia: IPC

	Ultimo Mes	Últimos 3 meses	Últimos 12 meses	Año 2021	Año 2022	Año 2023
Rendimiento Bruto	N/D	N/D	N/D	N/D	N/D	N/D
Rendimiento Neto	N/D	N/D	N/D	N/D	N/D	N/D
Tasa libre de Riesgo	10.430%	10.430%	10.451%	3.925%	7.054%	10.403%
Indice de Referencia IPC	1.953%	12.082%	N/D	20.890%	-9.026%	18.451%

El rendimiento neto es después de comisiones y el que obtuvo el inversionista en el período.
** La tasa libre de riesgo es una tasa que no incluye descuentos por comisiones o cualquier otro gasto.*
El desempeño del fondo en el pasado, no necesariamente es indicativo del desempeño que tendrá en el futuro.

Régimen y política de inversión:
a) El fondo seguirá una estrategia de inversión activa.
b) La inversión en acciones de emisoras que conforman el IPC de las bolsas de valores de México, acciones de emisoras que no formen parte de dicho índices, acciones listadas en el SIC, derivados sobre dichas acciones o el índice, ETF´s y/o TRAC´s que repliquen el IPC será de entre 50% y 100%; la inversión en TRAC´s que repliquen el IPC y derivados, de entre 0% y 20%.
c) La selección de emisoras se basará en la filosofía de "inversión de valor" que consiste en adquirir participacion en empresas a undeterminado descuento sobre su valor intrínseco o valor real estimado y esperar a que se reconozca en el tiempo. El análisis se basa en características fundamentales de la empresa, considerando el riesgo de mercado de cada emisora y se invetirá en una combinación de acciones de entre 20 y 40 emisoras que formen o no parte del IPC. Los ETFs y TRACs serán valuados a descuento sobre su valor real o intrínseco y se apliarán metodologías de valor fundamental referencia de los países indicados. Las inversiones en deuda serán de corto plazo y de alta calidad, es decir que el promedio ponderado de revisión de tasa no será mayor a 180 días y estarán conformadas por una mezcla de valores gubernamentales, estatales, municipales, bancarios y corporativos, la mayoría se hará en instrumentos con calificación A y AAA en escala nacional.
d) Utilizará el IPC como objetivo de rendimiento (que pueden consultarse en la página para hacer para hacer comparaciones de rendimientos.
e) No podrá invertir en emisiones pertenecientes al mismo consorcio empresarial al que la operadora pertenece.
f) Podrá celebrar operaciones de préstamo de valores, derivados y certificados bursátiles fiduciarios indizados, pero no con valores respaldados por activos ni valores estructurados.

Composición de la cartera de inversión:
Principales inversiones al mes de octubre 2024

Emisora	**Archivo objeto de inversión subyacente**		**Monto ($)**	**Porcentaje**
	Nombre	Tipo		
BRK/B	BRKB *	Variable	112,493,668.00	20.32
FEMSA	FEMSA UBD	Variable	58,269,000.00	10.52
GFINBUR	GFINBUR O	Variable	52,546,803.00	9.49
GMEXICO	GMEXICO B	Variable	52,345,000.00	9.45
QC	Q *	Variable	51,065,412.00	9.22
GOBMEX	CETES 251224	Deuda	48,047,439.00	8.68
FEMSA	FEMSA UBD	Variable	38,846,000.00	7.02
SHV	SHV *	Variable	26,698,300.00	4.82
GOOG	GOOGL *	Variable	17,120,326.00	3.09
GRUMA	GRUMA B	Variable	16,442,095.00	2.97
Cartera Total			473,874,043.00	85.58

Por sector de actividad económica

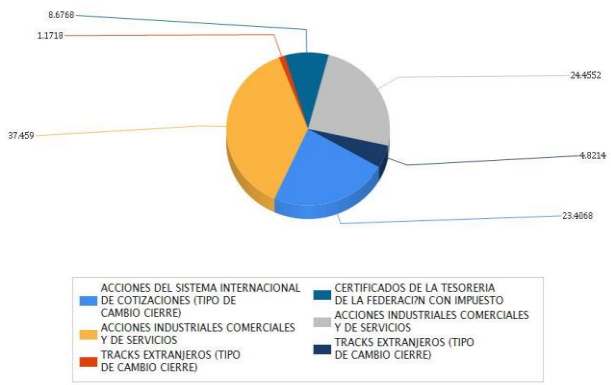

Comisiones y Remuneraciones por la prestación de servicios

Pagadas directamente por el cliente:

	Serie "BFF"		Serie "BO" (serie más representativa)	
Concepto	%	$	%	$
Compra de acciones (hasta el porcentaje por operación)	0.15%		0.15%	
Venta de acciones (hasta el porcentaje por operación)	0.15%		0.15%	

Pagadas por el fondo de inversión:

	Serie "BFF"		Serie "BPF" (Serie más representativa)	
Concepto	%	$	%	$
Administración de activos	0.00000		0.75000	7.50000
Administración de activos / sobre desempeño	N/A		N/A	
Distribución de acciones	0.00000		0.00000	
Valuación de acciones	0.01100	0.11000	0.01100	0.11000
Depósito de acciones	N/A		N/A	
Depósito de activos objeto de inversión	0.02240	0.22440	0.02240	0.22440
Contabilidad	0.02784	0.27839	0.02784	0.27839
Otros*	0.11373	1.13731	0.11373	1.13731
Total		1.75010		9.25010

* Comisión por Intermediación/Proveeduría de Precios

Los % y $ se presentan anualizados considerando una inversión de $1,000.00 M.N.

Información sobre comisiones y remuneraciones

Las comisiones por compra y venta de acciones, pueden disminuir el monto total de su inversión. Esto implica que usted recibiría un monto menor después de una operación. Lo anterior, junto con las comisiones pagadas por el fondo, representa una reducción del rendimiento total que recibiría por su inversión en el fondo.

Algunos prestadores de servicios pueden establecer acuerdos con el fondo y ofrecerle descuentos por sus servicios. Para conocer de su existencia y el posible beneficio para usted, pregunte a su distribuidor.

El prospecto de información contiene un mayor detalle de los conflictos de interés a los que pudiera estar sujeto.

Políticas para la compra-venta de acciones

Plazo mínimo de permanencia	N/A	Liquidez	Diaria
Recepción de órdenes	Todos los días hábiles	Horario	8:45 – 13:45
Ejecución de operaciones	El mismo día de recepción de la solicitud	Límites de recompra	Consultar inciso b) punto del del Prospecto
Liquidación de operaciones	24 hrs. a partir de la ejecución de las mismas	Diferencia*	No se ha aplicado diferencial alguno en el último año.

El fondo de inversión ante condiciones desordenadas de mercado u operaciones inusuales, podrá aplicar a las operaciones de compraventa de sus acciones, un diferencial sobre el precio actualizado de valuación de dichas acciones, que haya determinado previamente, y conservarlo a favor de los inversionistas que permanecen en el fondo.

Prestadores de servicios

Operadora	GBM Administradora de Activos, S.A. de C.V., Sociedad Operadora de Fondos de Inversión
Distribuidoras	Integrales: GBM ADMINISTRADORA DE ACTIVOS, S.A. DE C.V. SOCIEDAD OPERADORA DE FONDOS DE INVERSION; GRUPO BURSÁTIL MEXICANO, S.A. DE C.V. CASA DE BOLSA
Valuadora	Covaf, S.A. de C.V., Sociedad Valuadora de Acciones de Sociedades de Inversión
Institución calificadora de valores	N/A

Centro de atención al inversionista

Contacto	Centro de Atención a Inversionistas
Número Telefónico	01800-717-7480
Horario	8:45 – 13:45

Páginas electrónicas

Operadora	www.gbmfondos.com.mx
Distribuidora(s)	www.gbm.com.mx

Advertencias

Las inversiones realizadas en el fondo de inversión no se encuentran protegidas ni garantizadas por el Gobierno Federal ni las entidades de la administración publica paraestatal.

La autorización de los prospectos de información al público inversionista no implica certificación sobre la bondad de las acciones que emitan o sobre la solvencia, liquidez, calidad crediticia o desempeño futuro de los fondos, ni de los Activos Objeto de Inversión que conforman su cartera.

Ningún intermediario financiero, apoderado para celebrar operaciones con el público, o cualquier otra persona, está autorizado para proporcionar información o hacer declaración alguna adicional al contenido del presente documento o el prospecto de información al público inversionista, por lo que deberán entenderse como no autorizadas por el fondo de inversión.

Para mayor información, visitar la página electrónica de nuestra operadora y/o distribuidora(s), donde podrá consultar el prospecto de información al público inversionista del fondo, así como la información actualizada sobre la cartera de inversiones.

El presente documento y el prospecto de información al público inversionista son los únicos documentos de venta que reconoce el fondo de inversión como válidos.

DOCUMENTO CON INFORMACION CLAVE PARA LA INVERSION
GBM 112, S.A. DE C.V. FONDO DE INVERSION DE RENTA VARIABLE

Tipo	Fondo de Inversión de Renta Variable	**Series Accionarias**	**Posibles Adquirentes**	**Montos Mínimos de Inversión ($)**
Categoría	Discrecional	Serie BPF	Personas físicas con residencia fiscal en México Ver apartado 2 inciso a) del Prospecto Genérico	$50'000,000 M.N.
Clave de Pizarra	GBM112			
Fecha de Autorización	10 de abril de 2024			

Importante: El valor de un fondo de inversión, cualquiera que sea su política de inversión, está sujeta a la fluctuación de los mercados, por lo que el inversionista puede obtener ganancias y pérdidas. Es un fondo que por su grado de especialización se recomienda a inversionistas con amplios conocimientos financieros.

Objetivo de Inversión:
El Fondo buscará obtener un rendimiento mayor al IPC mediante la inversión de sus activos en acciones de emisoras incluidas en dicho índice, en acciones que estén listadas en las bolsas de valores de México y que no formen parte del IPC, en acciones listadas en el SIC, así como en instrumentos financieros derivados, ETF´s y/o Trackers dicho índice invertirá en acciones y/o ETF´s que repliquen al índice. También invertirá en valores de deuda gubernamentales, federales, estatales, municpales, bancarios y corporativos, en directo o a través de reporto. Seleccionará sus activos mediante un profundo análisis sectorial, cualitativo y cuantitativo, enfocándose principalmente en indicadores de análisis fundamental como por ejemplo: retorno de capital, múltiplos precio a utilidad, precio a valor en libros, precio a ventas, valor empresa a flujo de operación, expectativas de crecimiento de utilidades futuras que reflejen valores de mercado subvaluados resultantes de estos y otros factores. La estrategia del fondo se basa en un objetivo de rendimiento. El plazo recomendado es de más de tres años.
Información Relevante: SC Asset Management Asesores en Inversiones Independientes, S.A. de C.V., prestará a la Operadora, servicios de análisis en materia financiera, económica y de mercados, que el Consejo de Administración utilizará para el debido establecimiento de las políticas de operación e inversión del Fondo. No se cuenta con información relevante. Los fondos de inversión no cuentan con asamblea de accionistas, consejo de administración o comisario: las funciones de la asamblea de accionistas, así como las actividades del consejo de administración están encomendadas a GBM Administradora de Activos, S.A. de C.V., Sociedad Operadora de Fondos de Inversión. La vigilancia del Fondo de inversión está asignada al contralor normativo de dicha sociedad operadora.
Valor en Riesgo (VaR) de la cartera de inversión respecto de sus activos netos: 2.6% con una probabilidad de 95% horizonte a 1 día.
La pérdida que en un escenario pesimista (5 en 100 veces) puede enfrentar el fondo de inversión en un lapso de un día, es de 26 pesos por cada 1000 invertidos. **(Este dato es solo una estimación, las expectativas de pérdida podrían ser mayores, incluso por el monto total de la inversión realizada. La información de valor en riesgo es válida únicamente en condiciones de mercado normales.)**

Desempeño histórico
Serie "BPF": Índice de Referencia: IPC

	Ultimo Mes	Últimos 3 meses	Últimos 12 meses	Año 2021	Año 2022	Año 2023
Rendimiento Bruto	-1.233%	1.586%	19.420%	N/D	-2.229%	24.072%
Rendimiento Neto	-1.246%	1.573%	19.404%	N/D	-2.246%	24.035%
Tasa libre de Riesgo	10.430%	10.430%	10.451%	3.925%	7.054%	10.403%
Indice de Referencia IPC	1.953%	12.082%	N/D	20.890%	-9.026%	18.451%

El rendimiento neto es después de comisiones y el que obtuvo el inversionista en el período.
** La tasa libre de riesgo es una tasa que no incluye descuentos por comisiones o cualquier otro gasto.*
El desempeño del fondo en el pasado, no necesariamente es indicativo del desempeño que tendrá en el futuro.

Régimen y política de inversión:
a) El fondo seguirá una estrategia de inversión activa.
b) La inversión en acciones de emisoras que conforman el IPC de las bolsas de valores de México, acciones de emisoras que no formen parte de dicho índices, acciones listadas en el SIC, derivados sobre dichas acciones o el índice, ETF´s y/o TRAC´s que repliquen el IPC será de entre 50% y 100%; la inversión en TRAC´s que repliquen el IPC y derivados, de entre 0% y 20%.
c) La selección de emisoras se basará en la filosofía de "inversión de valor" que consiste en adquirir participacion en empresas a undeterminado descuento sobre su valor intrínseco o valor real estimado y esperar a que se reconozca en el tiempo. El análisis se basa en características fundamentales de la empresa, considerando el riesgo de mercado de cada emisora y se invetirá en una combinación de acciones de entre 20 y 40 emisoras que formen o no parte del IPC. Los ETFs y TRACs serán valuados a descuento sobre su valor real o intrínseco y se apliarán metodologías de valor fundamental referencia de los países indicados. Las inversiones en deuda serán de corto plazo y de alta calidad, es decir que el promedio ponderado de revisión de tasa no será mayor a 180 días y estarán conformadas por una mezcla de valores gubernamentales, estatales, municipales, bancarios y corporativos, la mayoría se hará en instrumentos con calificación A y AAA en escala nacional.
d) Utilizará el IPC como objetivo de rendimiento (que pueden consultarse en la página para hacer para hacer comparaciones de rendimientos.
e) No podrá invertir en emisiones pertenecientes al mismo consorcio empresarial al que la operadora pertenece.
f) Podrá celebrar operaciones de préstamo de valores, derivados y certificados bursátiles fiduciarios indizados, pero no con valores respaldados por activos ni valores estructurados.

Composición de la cartera de inversión:
Principales inversiones al mes de octubre 2024

Emisora	**Archivo objeto de inversión subyacente**		**Monto ($)**	**Porcentaje**
	Nombre	Tipo		
BRK/B	BRKB *	Variable	112,493,668.00	20.32
FEMSA	FEMSA UBD	Variable	58,269,000.00	10.52
GFINBUR	GFINBUR O	Variable	52,546,803.00	9.49
GMEXICO	GMEXICO B	Variable	52,345,000.00	9.45
QC	Q *	Variable	51,065,412.00	9.22
GOBMEX	CETES 251224	Deuda	48,047,439.00	8.68
FEMSA	FEMSA UBD	Variable	38,846,000.00	7.02
SHV	SHV *	Variable	26,698,300.00	4.82
GOOG	GOOGL *	Variable	17,120,326.00	3.09
GRUMA	GRUMA B	Variable	16,442,095.00	2.97
Cartera Total			473,874,043.00	85.58

Por sector de actividad económica

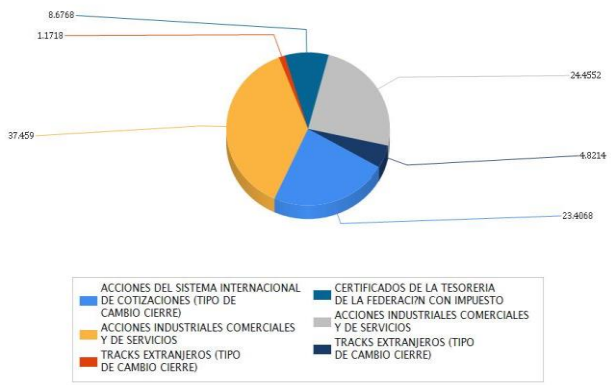

Comisiones y Remuneraciones por la prestación de servicios

Pagadas directamente por el cliente:

	Serie "BPF"		Serie "BO" (serie más representativa)	
Concepto	%	$	%	$
Compra de acciones (hasta el porcentaje por operación)	0.15%		0.15%	
Venta de acciones (hasta el porcentaje por operación)	0.15%		0.15%	

Pagadas por el fondo de inversión:

	Serie "BPF"		Serie "BPF" (Serie más representativa)	
Concepto	%	$	%	$
Administración de activos	0.75000	7.50000	0.75000	7.50000
Administración de activos / sobre desempeño	N/A		N/A	
Distribución de acciones	0.00000		0.00000	
Valuación de acciones	0.01100	0.11000	0.01100	0.11000
Depósito de acciones	N/A		N/A	
Depósito de activos objeto de inversión	0.02240	0.22440	0.02240	0.22440
Contabilidad	0.02784	0.27839	0.02784	0.27839
Otros*	0.11373	1.13731	0.11373	1.13731
Total		9.25010		9.25010

* Comisión por Intermediación/Proveeduría de Precios

Los % y $ se presentan anualizados considerando una inversión de $1,000.00 M.N.

Información sobre comisiones y remuneraciones

Las comisiones por compra y venta de acciones, pueden disminuir el monto total de su inversión. Esto implica que usted recibiría un monto menor después de una operación. Lo anterior, junto con las comisiones pagadas por el fondo, representa una reducción del rendimiento total que recibiría por su inversión en el fondo.

Algunos prestadores de servicios pueden establecer acuerdos con el fondo y ofrecerle descuentos por sus servicios. Para conocer de su existencia y el posible beneficio para usted, pregunte a su distribuidor.

El prospecto de información contiene un mayor detalle de los conflictos de interés a los que pudiera estar sujeto.

Políticas para la compra-venta de acciones

Plazo mínimo de permanencia	N/A	Liquidez	Diaria
Recepción de órdenes	Todos los días hábiles	Horario	8:45 – 13:45
Ejecución de operaciones	El mismo día de recepción de la solicitud	Límites de recompra	Consultar inciso b) punto del del Prospecto
Liquidación de operaciones	24 hrs. a partir de la ejecución de las mismas	Diferencia*	No se ha aplicado diferencial alguno en el último año.

El fondo de inversión ante condiciones desordenadas de mercado u operaciones inusuales, podrá aplicar a las operaciones de compraventa de sus acciones, un diferencial sobre el precio actualizado de valuación de dichas acciones, que haya determinado previamente, y conservarlo a favor de los inversionistas que permanecen en el fondo.

Prestadores de servicios

Operadora	GBM Administradora de Activos, S.A. de C.V., Sociedad Operadora de Fondos de Inversión
Distribuidoras	Integrales: GBM ADMINISTRADORA DE ACTIVOS, S.A. DE C.V. SOCIEDAD OPERADORA DE FONDOS DE INVERSION; GRUPO BURSÁTIL MEXICANO, S.A. DE C.V. CASA DE BOLSA
Valuadora	Covaf, S.A. de C.V., Sociedad Valuadora de Acciones de Sociedades de Inversión
Institución calificadora de valores	N/A

Centro de atención al inversionista

Contacto	Centro de Atención a Inversionistas
Número Telefónico	01800-717-7480
Horario	8:45 – 13:45

Páginas electrónicas

Operadora	www.gbmfondos.com.mx
Distribuidora(s)	www.gbm.com.mx

Advertencias

Las inversiones realizadas en el fondo de inversión no se encuentran protegidas ni garantizadas por el Gobierno Federal ni las entidades de la administración pública paraestatal.

La autorización de los prospectos de información al público inversionista no implica certificación sobre la bondad de las acciones que emitan o sobre la solvencia, liquidez, calidad crediticia o desempeño futuro de los fondos, ni de los Activos Objeto de Inversión que conforman su cartera.

Ningún intermediario financiero, apoderado para celebrar operaciones con el público, o cualquier otra persona, está autorizado para proporcionar información o hacer declaración alguna adicional al contenido del presente documento o el prospecto de información al público inversionista, por lo que deberán entenderse como no autorizadas por el fondo de inversión.

Para mayor información, visitar la página electrónica de nuestra operadora y/o distribuidora(s), donde podrá consultar el prospecto de información al público inversionista del fondo, así como la información actualizada sobre la cartera de inversiones.

El presente documento y el prospecto de información al público inversionista son los únicos documentos de venta que reconoce el fondo de inversión como válidos.

DOCUMENTO CON INFORMACION CLAVE PARA LA INVERSION
GBM 112, S.A. DE C.V. FONDO DE INVERSION DE RENTA VARIABLE

Tipo	Fondo de Inversión de Renta Variable	**Series Accionarias**	**Posibles Adquirentes**	**Montos Mínimos de Inversión ($)**
Categoría	Discrecional	Serie BPM	Personas morales con residencia fiscal en México Ver apartado 2 inciso a) del Prospecto Genérico	$50'000,000.00 M.N.
Clave de Pizarra	GBM112			
Fecha de Autorización	10 de abril de 2024			

Importante: El valor de un fondo de inversión, cualquiera que sea su política de inversión, está sujeta a la fluctuación de los mercados, por lo que el inversionista puede obtener ganancias y pérdidas. Es un fondo que por su grado de especialización se recomienda a inversionistas con amplios conocimientos financieros.

Objetivo de Inversión:
El Fondo buscará obtener un rendimiento mayor al IPC mediante la inversión de sus activos en acciones de emisoras incluidas en dicho índice, en acciones que estén listadas en las bolsas de valores de México y que no formen parte del IPC, en acciones listadas en el SIC, así como en instrumentos financieros derivados, ETF´s y/o Trackers dicho índice invertirá en acciones y/o ETF´s que repliquen al índice. También invertirá en valores de deuda gubernamentales, federales, estatales, municpales, bancarios y corporativos, en directo o a través de reporto. Seleccionará sus activos mediante un profundo análisis sectorial, cualitativo y cuantitativo, enfocándose principalmente en indicadores de análisis fundamental como por ejemplo: retorno de capital, múltiplos precio a utilidad, precio a valor en libros, precio a ventas, valor empresa a flujo de operación, expectativas de crecimiento de utilidades futuras que reflejen valores de mercado subvaluados resultantes de estos y otros factores. La estrategia del fondo se basa en un objetivo de rendimiento. El plazo recomendado es de más de tres años.
Información Relevante: SC Asset Management Asesores en Inversiones Independientes, S.A. de C.V., prestará a la Operadora, servicios de análisis en materia financiera, económica y de mercados, que el Consejo de Administración utilizará para el debido establecimiento de las políticas de operación e inversión del Fondo. No se cuenta con información relevante. Los fondos de inversión no cuentan con asamblea de accionistas, consejo de administración o comisario: las funciones de la asamblea de accionistas, así como las actividades del consejo de administración están encomendadas a GBM Administradora de Activos, S.A. de C.V., Sociedad Operadora de Fondos de Inversión. La vigilancia del Fondo de inversión está asignada al contralor normativo de dicha sociedad operadora.
Valor en Riesgo (VaR) de la cartera de inversión respecto de sus activos netos: 2.6% con una probabilidad de 95% horizonte a 1 día.
La pérdida que en un escenario pesimista (5 en 100 veces) puede enfrentar el fondo de inversión en un lapso de un día, es de 26 pesos por cada 1000 invertidos. **(Este dato es solo una estimación, las expectativas de pérdida podrían ser mayores, incluso por el monto total de la inversión realizada. La información de valor en riesgo es válida únicamente en condiciones de mercado normales.)**

Desempeño histórico
Serie "BPM": Índice de Referencia: IPC

	Ultimo Mes	Últimos 3 meses	Últimos 12 meses	Año 2021	Año 2022	Año 2023
Rendimiento Bruto	N/D	N/D	N/D	N/D	N/D	N/D
Rendimiento Neto	N/D	N/D	N/D	N/D	N/D	N/D
Tasa libre de Riesgo	10.430%	10.430%	10.451%	3.925%	7.054%	10.403%
Indice de Referencia IPC	1.953%	12.082%	N/D	20.890%	-9.026%	18.451%

El rendimiento neto es después de comisiones y el que obtuvo el inversionista en el período.
** La tasa libre de riesgo es una tasa que no incluye descuentos por comisiones o cualquier otro gasto.*
El desempeño del fondo en el pasado, no necesariamente es indicativo del desempeño que tendrá en el futuro.

Régimen y política de inversión:
a) El fondo seguirá una estrategia de inversión activa.
b) La inversión en acciones de emisoras que conforman el IPC de las bolsas de valores de México, acciones de emisoras que no formen parte de dicho índices, acciones listadas en el SIC, derivados sobre dichas acciones o el índice, ETF´s y/o TRAC´s que repliquen el IPC será de entre 50% y 100%; la inversión en TRAC´s que repliquen el IPC y derivados, de entre 0% y 20%.
c) La selección de emisoras se basará en la filosofía de "inversión de valor" que consiste en adquirir participacion en empresas a undeterminado descuento sobre su valor intrínseco o valor real estimado y esperar a que se reconozca en el tiempo. El análisis se basa en características fundamentales de la empresa, considerando el riesgo de mercado de cada emisora y se invetirá en una combinación de acciones de entre 20 y 40 emisoras que formen o no parte del IPC. Los ETFs y TRACs serán valuados a descuento sobre su valor real o intrínseco y se apliarán metodologías de valor fundamental referencia de los países indicados. Las inversiones en deuda serán de corto plazo y de alta calidad, es decir que el promedio ponderado de revisión de tasa no será mayor a 180 días y estarán conformadas por una mezcla de valores gubernamentales, estatales, municipales, bancarios y corporativos, la mayoría se hará en instrumentos con calificación A y AAA en escala nacional.
d) Utilizará el IPC como objetivo de rendimiento (que pueden consultarse en la página para hacer para hacer comparaciones de rendimientos.
e) No podrá invertir en emisiones pertenecientes al mismo consorcio empresarial al que la operadora pertenece.
f) Podrá celebrar operaciones de préstamo de valores, derivados y certificados bursátiles fiduciarios indizados, pero no con valores respaldados por activos ni valores estructurados.

Composición de la cartera de inversión:
Principales inversiones al mes de octubre 2024

Emisora	**Archivo objeto de inversión subyacente**		**Monto ($)**	**Porcentaje**
	Nombre	Tipo		
BRK/B	BRKB *	Variable	112,493,668.00	20.32
FEMSA	FEMSA UBD	Variable	58,269,000.00	10.52
GFINBUR	GFINBUR O	Variable	52,546,803.00	9.49
GMEXICO	GMEXICO B	Variable	52,345,000.00	9.45
QC	Q *	Variable	51,065,412.00	9.22
GOBMEX	CETES 251224	Deuda	48,047,439.00	8.68
FEMSA	FEMSA UBD	Variable	38,846,000.00	7.02
SHV	SHV *	Variable	26,698,300.00	4.82
GOOG	GOOGL *	Variable	17,120,326.00	3.09
GRUMA	GRUMA B	Variable	16,442,095.00	2.97
Cartera Total			473,874,043.00	85.58

Por sector de actividad económica

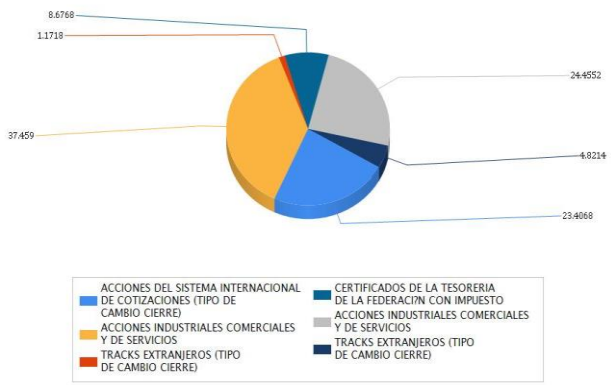

Comisiones y Remuneraciones por la prestación de servicios

Pagadas directamente por el cliente:

	Serie "BPM"		Serie "BO" (serie más representativa)	
Concepto	%	$	%	$
Compra de acciones (hasta el porcentaje por operación)	0.15%		0.15%	
Venta de acciones (hasta el porcentaje por operación)	0.15%		0.15%	

Pagadas por el fondo de inversión:

	Serie "BPM"		Serie "BPF" (Serie más representativa)	
Concepto	%	$	%	$
Administración de activos	0.75000	7.50000	0.75000	7.50000
Administración de activos / sobre desempeño	N/A		N/A	
Distribución de acciones	0.00000		0.00000	
Valuación de acciones	0.01100	0.11000	0.01100	0.11000
Depósito de acciones	N/A		N/A	
Depósito de activos objeto de inversión	0.02240	0.22440	0.02240	0.22440
Contabilidad	0.02784	0.27839	0.02784	0.27839
Otros*	0.11373	1.13731	0.11373	1.13731
Total		9.25010		9.25010

* Comisión por Intermediación/Proveeduría de Precios

Los % y $ se presentan anualizados considerando una inversión de $1,000.00 M.N.

Información sobre comisiones y remuneraciones

Las comisiones por compra y venta de acciones, pueden disminuir el monto total de su inversión. Esto implica que usted recibiría un monto menor después de una operación. Lo anterior, junto con las comisiones pagadas por el fondo, representa una reducción del rendimiento total que recibiría por su inversión en el fondo.

Algunos prestadores de servicios pueden establecer acuerdos con el fondo y ofrecerle descuentos por sus servicios. Para conocer de su existencia y el posible beneficio para usted, pregunte a su distribuidor.

El prospecto de información contiene un mayor detalle de los conflictos de interés a los que pudiera estar sujeto.

Políticas para la compra-venta de acciones

Plazo mínimo de permanencia	N/A	Liquidez	Diaria
Recepción de órdenes	Todos los días hábiles	Horario	8:45 – 13:45
Ejecución de operaciones	El mismo día de recepción de la solicitud	Límites de recompra	Consultar inciso b) punto del del Prospecto
Liquidación de operaciones	24 hrs. a partir de la ejecución de las mismas	Diferencia*	No se ha aplicado diferencial alguno en el último año.

El fondo de inversión ante condiciones desordenadas de mercado u operaciones inusuales, podrá aplicar a las operaciones de compraventa de sus acciones, un diferencial sobre el precio actualizado de valuación de dichas acciones, que haya determinado previamente, y conservarlo a favor de los inversionistas que permanecen en el fondo.

Prestadores de servicios

Operadora	GBM Administradora de Activos, S.A. de C.V., Sociedad Operadora de Fondos de Inversión
Distribuidoras	Integrales: GBM ADMINISTRADORA DE ACTIVOS, S.A. DE C.V. SOCIEDAD OPERADORA DE FONDOS DE INVERSION; GRUPO BURSÁTIL MEXICANO, S.A. DE C.V. CASA DE BOLSA
Valuadora	Covaf, S.A. de C.V., Sociedad Valuadora de Acciones de Sociedades de Inversión
Institución calificadora de valores	N/A

Centro de atención al inversionista

Contacto	Centro de Atención a Inversionistas
Número Telefónico	01800-717-7480
Horario	8:45 – 13:45

Páginas electrónicas

Operadora	www.gbmfondos.com.mx
Distribuidora(s)	www.gbm.com.mx

Advertencias

Las inversiones realizadas en el fondo de inversión no se encuentran protegidas ni garantizadas por el Gobierno Federal ni las entidades de la administración publica paraestatal.

La autorización de los prospectos de información al público inversionista no implica certificación sobre la bondad de las acciones que emitan o sobre la solvencia, liquidez, calidad crediticia o desempeño futuro de los fondos, ni de los Activos Objeto de Inversión que conforman su cartera.

Ningún intermediario financiero, apoderado para celebrar operaciones con el público, o cualquier otra persona, está autorizado para proporcionar información o hacer declaración alguna adicional al contenido del presente documento o el prospecto de información al público inversionista, por lo que deberán entenderse como no autorizadas por el fondo de inversión.

Para mayor información, visitar la página electrónica de nuestra operadora y/o distribuidora(s), donde podrá consultar el prospecto de información al público inversionista del fondo, así como la información actualizada sobre la cartera de inversiones.

El presente documento y el prospecto de información al público inversionista son los únicos documentos de venta que reconoce el fondo de inversión como válidos.