DOCUMENTO CON INFORMACION CLAVE PARA LA INVERSION

GBM México Alfa, S. A. de C. V. Fondo de Inversión de Renta Variable, administrado por GBM Administradora de Activos, S.A. de C.V., Sociedad Operadora de Fondos de Inversión

Tipo	Fondo de Inversión en Renta Variable	**Series Accionarias**	**Posibles Adquirentes**	**Montos Mínimos de Inversión ($)**
Categoría	Especializado en Renta Variable	Series BO	Personas físicas con residencia fiscal en México Ver apartado 2. Inciso a) del prospecto	N/A
Clave de Pizarra	GBMALFA			
Calificación	N/A			
Fecha de Autorización	10 de abril de 2024			

Importante: El valor de un fondo de inversión, cualquiera que sea su política de inversión, está sujeta a la fluctuación de los mercados, por lo que el inversionista puede obtener ganancias y pérdidas.

Objetivo de Inversión:
El objetivo del Fondo será generar retornos atractivos explotando las ineficiencias del mercado, invirtiendo sus activos principalmente en acciones de la Bolsa Mexicana de Valores y en el Sistema Internacional de Cotizaciones, que presenten una desviación con respecto a su valor razonable, utilizando el análisis fundamental y estrategias cuantitativas para la selección de los valores; se complementará con Exchange Traded Funds (ETF´s por sus siglas en inglés) y/o Títulos referenciados a acciones (Trac´s), derivados, certificados bursátiles fiduciarios inmobiliarios (FIBRAS) y de inversión en energía e infraestructura (FIBRA E), instrumentos de deuda bancarios, corporativos, gubernamentales, federales, estatales y municipales, en pesos, en director o a través de reporto. El horizonte de inversión recomendado es de uno a tres años.

Información Relevante: No se cuenta con información relevante. Los fondos de inversión no cuentan con asamblea de accionistas, consejo de administración o comisario: las funciones de la asamblea de accionistas, así como las actividades del consejo de administración están encomendadas a GBM Administradora de Activos, S.A. de C.V., Sociedad Operadora de Fondos de Inversión. La vigilancia del Fondo de inversión está asignada al contralor normativo de dicha sociedad operadora.
Valor en Riesgo (VaR) de la cartera de inversión respecto de sus activos netos: 4.38% con una probabilidad de 95% horizonte a 1 día.
La pérdida que en un escenario pesimista (5 en 100 veces) puede enfrentar el fondo de inversión en un lapso de un día, es de 43.80 pesos por cada 1000 invertidos. **(Este dato es solo una estimación, las expectativas de pérdida podrían ser mayores, incluso por el monto total de la inversión realizada. La información de valor en riesgo es válida únicamente en condiciones de mercado normales.)**

Desempeño histórico
Serie "BO": Objetivo de Rendimiento: IPC.

	Ultimo Mes	**Últimos 3 meses**	**Últimos 12 meses**	**Año 2021**	**Año 2022**	**Año 2023**
Rendimiento Bruto	-3.044%	-0.518%	11.750 %	N/D	-5.421 %	21.691 %
Rendimiento Neto	-3.055%	-0.529%	11.737 %	N/D	-5.424 %	21.687 %
Tasa libre de Riesgo	10.430 %	10.430 %	10.451 %	3.925%	7.054 %	10.403 %
Indice de Referencia IPC	1.953%	12.082 %	N/D	20.890 %	-9.026 %	18.451 %

El rendimiento neto es después de comisiones y el que obtuvo el inversionista en el período.
** La tasa libre de riesgo es una tasa que no incluye descuentos por comisiones o cualquier otro gasto. El desempeño del fondo en el pasado, no necesariamente es significativo del desempeño que tendrá en el futuro.*

Régimen y política de inversión:

a) Estrategia de administración activa.
b) La inversión en acciones, valores de renta variable, ETF´s y/o TRAC´s de renta variable será de entre 80% y 100%; en valores de deuda bancaria, corporativa, gubernamental, federal, estatal y municipal, en FIBRAS y FIBRA E, será de entre 0% y 20%; en instrumentos financieros derivados será de entre 0% y 30%.
c) Algunas de las características fundamentales que se buscarán en cada emisora son: crecimiento en ventas, crecimiento en UAFIDA (utilidades antes de impuestos, intereses, depreciación y amortización), rentabilidad, generación de flujo de efectivo, nivel de apalancamiento, crecimiento del valor en libros, entre otras. Las herramientas que utilizaremos para determinar el retorno esperado de una acción, serán diferentes modelos matemáticos como por ejemplo modelos de regresión y simulaciones Monte Carlo. Para determinar el porcentaje de inversión entre los diferentes tipos de inversión (renta variable o deuda), se utilizarán modelos matemáticos, volatilidad del mercado, entre otros.
Las inversiones en deuda serán de corto, mediano y largo plazo, es decir que el promedio ponderado de revisión de tasa no será mayor a 180 días y estarán conformadas por una mezcla de valores gubernamentales, federales, estatales, municipales, bancarios y corporativos, en directo o a través de reporto y estarán referenciadas al mercado mexicano. La mayoría de las emisiones tendrán calificación A en escala local. Se podrá invertir en cualquier tipo de instrumento ya sea de tasa fija, flotante o real. Respecto de los criterios de selección de las FIBRA E, se atenderá a la calidad de los proyectos en los que éstas invierten, tasas de retorno, dividendos y perspectiva de crecimiento. Para la selección de las FIBRAS se utilizarán criterios como la tasa de retorno de los activos ("cap-rate"), la valuación de las propiedades, la tasa de dividendos esperada, así como las perspectivas de crecimiento de la empresa.
d) Se utilizará la tasa IPC como objetivo de rendimiento, que puede consultarse en la página http://www.banxico.org.mx/SieInternet/consultarDirectorioInternetAction .do?accion=consultarCuadro&idCuadro=CF103&locale=es
e) No podrá invertir en valores emitidos por entidades pertenecientes al mismo consorcio o grupo empresarial al que pertenezca la operadora
f) Podrá celebrar operaciones de derivados, préstamo de valores, certificados bursátiles fiduciarios indizados, inmobiliarios y de inversión en energía e infraestructura, pero no con valores estructurados ni valores respaldados por activos.

Composición de la cartera de inversión:
Principales inversiones al mes octubre 2024.

Emisora	**Archivo objeto de inversión subyacente**		**Monto ($)**	**Porcentaje**
	Nombre	Tipo		
WALMEX	WALMEX *	Variable	56,120,400.00	10.39
FEMSA	FEMSA UBD	Variable	48,169,040.00	8.92
AMX	AMX B	Variable	39,003,270.00	7.22
CEMEX	CEMEX CPO	Variable	36,194,360.00	6.70
GFNORTE	GFNORTE O	Variable	30,652,600.00	5.67
ASUR	ASUR B	Variable	30,504,690.00	5.65
PINFRA	PINFRA *	Variable	30,455,485.00	5.64
GMEXICO	GMEXICO B	Variable	28,789,750.00	5.33
GCC1	GCC *	Variable	27,491,520.00	5.09
VESTA	VESTA *	Variable	22,746,150.00	4.21
Cartera Total			350,127,265.00	64.82

Por sector de actividad económica

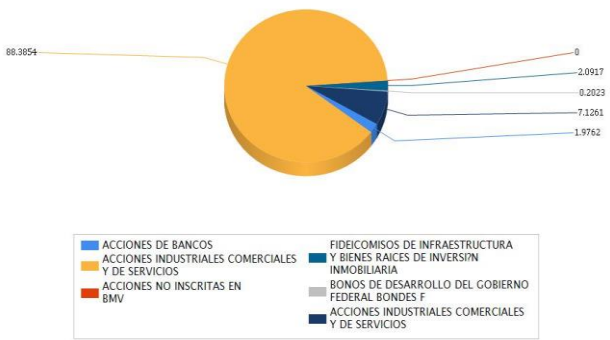

Comisiones y Remuneraciones por la prestación de servicios

Pagadas por el cliente:

	Serie "BO"		Serie "BO" (serie más representativa)	
Concepto	%	$	%	$
Incumplimiento plazo mínimo de permanencia				
Incumplimiento saldo mínimo de inversión				
Compra de acciones (hasta el porcentaje por operación)	0.75%		0.75%	
Venta de acciones (hasta el porcentaje por operación)	0.75%		0.75%	
Servicio por Asesoría				
Servicio de Custodia de Activos Objeto de Inversión				
Servicio de Administración de acciones				
Otras				
Total	1.5%		1.5%	

Pagadas por el fondo de inversión:

	Serie "BO"		Serie "BE" (Serie más representativa)	
Concepto	%	$	%	$
Administración de activos	0.45000	4.50000	0.45000	4.50000
Administración de activos / sobre desempeño	N/A		N/A	
Distribución de acciones	1.05000	10.50000	1.05000	10.50000
Valuación de acciones	0.00890	0.08920	0.00890	0.08920
Depósito de acciones	N/A		N/A	
Depósito de activos objeto de inversión	0.01730	0.17380	0.01730	0.17380
Contabilidad	0.02860	0.28598	0.02860	0.28598
Otros*	0.19314	1.93139	0.19314	1.93139
Total		6.98037		6.98037

* Comisión por Intermediación/Proveeduría de Precios
Los % y $ de las comisiones se presentan anualizados, considerando una inversión de $1,000.00.

Información sobre comisiones y remuneraciones

Las comisiones por compra y venta de acciones, pueden disminuir el monto total de su inversión. Esto implica que usted recibiría un monto menor después de una operación. Lo anterior, junto con las comisiones pagadas por el fondo, representa una reducción del rendimiento total que recibiría por su inversión en el fondo.

Algunos prestadores de servicios pueden establecer acuerdos con el fondo y ofrecerle descuentos por sus servicios. Para conocer de su existencia y el posible beneficio para usted, pregunte a su distribuidor.

El prospecto de información contiene un mayor detalle de los conflictos de interés a los que pudiera estar sujeto.

Políticas para la compra-venta de acciones

Plazo mínimo de permanencia	El fondo no cuenta con plazo mínimo de permanencia.	Liquidez	Diaria
Recepción de órdenes	Todos los días hábiles.	Horario	8:45 – 13:45
Ejecución de operaciones	El mismo día de recepción de la solicitud.	Límites de recompra	Consultar el inciso b) del punto 2. del Prospecto Genérico.
Liquidación de operaciones	24 hrs. a partir de la ejecución de las mismas.	Diferencial	No se ha aplicado diferencial alguno.

El fondo de inversión ante condiciones desordenadas de mercado u operaciones inusuales, podrá aplicar a las operaciones de compraventa de sus acciones, un diferencial sobre el precio actualizado de valuación de dichas acciones, que haya determinado previamente, y conservarlo a favor de los inversionistas que permanecen en el fondo.

Prestadores de servicios

Operadora	GBM ADMINISTRADORA DE ACTIVOS, S.A DE C.V. SOCIEDAD OPERADORA DE FONDOS DE INVERSIÓN
Distribuidora(s)	Integrales: GBM ADMINISTRADORA DE ACTIVOS, S.A. DE C.V. SOCIEDAD OPERADORA DE FONDOS DE INVERSION; GRUPO BURSÁTIL MEXICANO, S.A. DE C.V. CASA DE BOLSA
Valuadora	Operadora Covaf, S.A. de C.V., Sociedad Operadora Limitada de Fondos de Inversión
Institución calificadora de valores	N/A

Centro de atención al inversionista

Contacto	Centro de Atención al Cliente
Número Telefónico	01800-717-7480
Horario	8:45 – 13:45

Página(s) electrónica(s)

Operadora	www.gbmfondos.com.mx
Distribuidora(s)	www.gbm.com.mx

Advertencias

Las inversiones realizadas en el fondo de inversión no se encuentran protegidas ni garantizadas por el Gobierno Federal ni las entidades de la administración pública paraestatal.

La autorización de los prospectos de información al público inversionista no implica certificación sobre la bondad de las acciones que emitan o sobre la solvencia, liquidez, calidad crediticia o desempeño futuro de los fondos, ni de los Activos Objeto de Inversión que conforman su cartera.

Ningún intermediario financiero, apoderado para celebrar operaciones con el público, o cualquier otra persona, está autorizado para proporcionar información o hacer declaración alguna adicional al contenido del presente documento o el prospecto de información al público inversionista, por lo que deberán entenderse como no autorizadas por el fondo.

Para mayor información, visitar la página electrónica de nuestra operadora y/o distribuidora(s), donde podrá consultar el prospecto de información al público inversionista del fondo, así como la información actualizada sobre la cartera de inversión del fondo.

El presente documento y el prospecto de información al público inversionista son los únicos documentos de venta que reconoce el fondo de inversión como válidos.

DOCUMENTO CON INFORMACION CLAVE PARA LA INVERSION

GBM México Alfa, S. A. de C. V. Fondo de Inversión de Renta Variable, administrado por GBM Administradora de Activos, S.A. de C.V., Sociedad Operadora de Fondos de Inversión

Tipo	Fondo de Inversión en Renta Variable	**Series Accionarias**	**Posibles Adquirentes**	**Montos Mínimos de Inversión ($)**
Categoría	Especializado en Renta Variable	Series BM	Personas morales con residencia fiscal en México Ver apartado 2. Inciso a) del prospecto	N/A
Clave de Pizarra	GBMALFA			
Calificación	N/A			
Fecha de Autorización	10 de abril de 2024			

Importante: El valor de un fondo de inversión, cualquiera que sea su política de inversión, está sujeta a la fluctuación de los mercados, por lo que el inversionista puede obtener ganancias y pérdidas.

Objetivo de Inversión:
El objetivo del Fondo será generar retornos atractivos explotando las ineficiencias del mercado, invirtiendo sus activos principalmente en acciones de la Bolsa Mexicana de Valores y en el Sistema Internacional de Cotizaciones, que presenten una desviación con respecto a su valor razonable, utilizando el análisis fundamental y estrategias cuantitativas para la selección de los valores; se complementará con Exchange Traded Funds (ETF´s por sus siglas en inglés) y/o Títulos referenciados a acciones (Trac´s), derivados, certificados bursátiles fiduciarios inmobiliarios (FIBRAS) y de inversión en energía e infraestructura (FIBRA E), instrumentos de deuda bancarios, corporativos, gubernamentales, federales, estatales y municipales, en pesos, en director o a través de reporto. El horizonte de inversión recomendado es de uno a tres años.

Información Relevante: No se cuenta con información relevante. Los fondos de inversión no cuentan con asamblea de accionistas, consejo de administración o comisario: las funciones de la asamblea de accionistas, así como las actividades del consejo de administración están encomendadas a GBM Administradora de Activos, S.A. de C.V., Sociedad Operadora de Fondos de Inversión. La vigilancia del Fondo de inversión está asignada al contralor normativo de dicha sociedad operadora.

Valor en Riesgo (VaR) de la cartera de inversión respecto de sus activos netos: 4.38% con una probabilidad de 95% horizonte a 1 día.

La pérdida que en un escenario pesimista (5 en 100 veces) puede enfrentar el fondo de inversión en un lapso de un día, es de 43.80 pesos por cada 1000 invertidos. **(Este dato es solo una estimación, las expectativas de pérdida podrían ser mayores, incluso por el monto total de la inversión realizada. La información de valor en riesgo es válida únicamente en condiciones de mercado normales.)**

Desempeño histórico

Serie "BM": Objetivo de Rendimiento: IPC.

	Ultimo Mes	*Últimos 3 meses*	*Últimos 12 meses*	*Año 2021*	*Año 2022*	*Año 2023*
Rendimiento Bruto	*-3.020%*	*-0.477%*	*12.060%*	*N/D*	*-5.185%*	*22.052%*
Rendimiento Neto	*-3.030%*	*-0.488%*	*12.047%*	*N/D*	*-5.188%*	*22.047%*
Tasa libre de Riesgo	*10.430%*	*10.430%*	*10.451%*	*3.925%*	*7.054%*	*10.403%*
Indice de Referencia IPC	*1.953%*	*12.082%*	*N/D*	*20.890%*	*-9.026%*	*18.451%*

El rendimiento neto es después de comisiones y el que obtuvo el inversionista en el período.

** La tasa libre de riesgo es una tasa que no incluye descuentos por comisiones o cualquier otro gasto.*

El desempeño del fondo en el pasado, no necesariamente es significativo del desempeño que tendrá en el futuro.

Régimen y política de inversión:

a) Estrategia de administración activa.

b) La inversión en acciones, valores de renta variable, ETF´s y/o TRAC´s de renta variable será de entre 80% y 100%; en valores de deuda bancaria, corporativa, gubernamental, federal, estatal y municipal, en FIBRAS y FIBRA E, será de entre 0% y 20%; en instrumentos financieros derivados será de entre 0% y 30%.

c) Algunas de las características fundamentales que se buscarán en cada emisora son: crecimiento en ventas, crecimiento en UAFIDA (utilidades antes de impuestos, intereses, depreciación y amortización), rentabilidad, generación de flujo de efectivo, nivel de apalancamiento, crecimiento del valor en libros, entre otras. Las herramientas que utilizaremos para determinar el retorno esperado de una acción, serán diferentes modelos matemáticos como por ejemplo modelos de regresión y simulaciones Monte Carlo. Para determinar el porcentaje de inversión entre los diferentes tipos de inversión (renta variable o deuda), se utilizarán modelos matemáticos, volatilidad del mercado, entre otros.

Las inversiones en deuda serán de corto, mediano y largo plazo, es decir que el promedio ponderado de revisión de tasa no será mayor a 180 días y estarán conformadas por una mezcla de valores gubernamentales, federales, estatales, municipales, bancarios y corporativos, en directo o a través de reporto y estarán referenciadas al mercado mexicano. La mayoría de las emisiones tendrán calificación A en escala local. Se podrá invertir en cualquier tipo de instrumento ya sea de tasa fija, flotante o real. Respecto de los criterios de selección de las FIBRA E, se atenderá a la calidad de los proyectos en los que éstas invierten, tasas de retorno, dividendos y perspectiva de crecimiento. Para la selección de las FIBRAS se utilizarán criterios como la tasa de retorno de los activos ("cap-rate"), la valuación de las propiedades, la tasa de dividendos esperada, así como las perspectivas de crecimiento de la empresa.

d) Se utilizará la tasa IPC como objetivo de rendimiento, que puede consultarse en la página http://www.banxico.org.mx/SieInternet/consultarDirectorioInternetAction.do?accion=consultarCuadro&idCuadro=CF103&locale=es

f) No podrá invertir en valores emitidos por entidades pertenecientes al mismo consorcio o grupo empresarial al que pertenezca la operadora.

f) Podrá celebrar operaciones de derivados, préstamo de valores, certificados bursátiles fiduciarios indizados, inmobiliarios y de inversión en energía e infraestructura, pero no con valores estructurados ni valores respaldados por activos.

Composición de la cartera de inversión:

Principales inversiones al mes de octubre 2024.

Emisora	**Archivo objeto de inversión subyacente**		**Monto ($)**	**Porcentaje**
	Nombre	Tipo		
WALMEX	WALMEX *	Variable	56,120,400.00	10.39
FEMSA	FEMSA UBD	Variable	48,169,040.00	8.92
AMX	AMX B	Variable	39,003,270.00	7.22
CEMEX	CEMEX CPO	Variable	36,194,360.00	6.70
GFNORTE	GFNORTE O	Variable	30,652,600.00	5.67
ASUR	ASUR B	Variable	30,504,690.00	5.65
PINFRA	PINFRA *	Variable	30,455,485.00	5.64
GMEXICO	GMEXICO B	Variable	28,789,750.00	5.33
GCC1	GCC *	Variable	27,491,520.00	5.09
VESTA	VESTA *	Variable	22,746,150.00	4.21
Cartera Total			350,127,265.00	64.82

Por sector de actividad económica

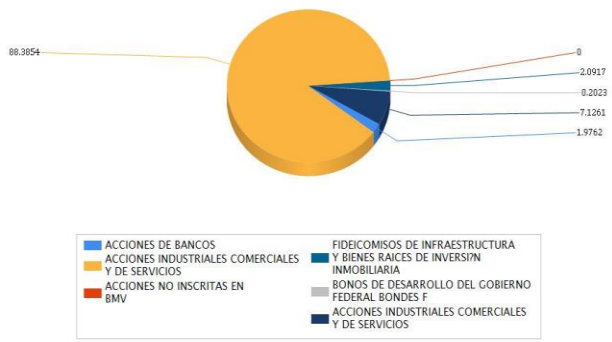

Comisiones y Remuneraciones por la prestación de servicios

Pagadas por el cliente:

	Serie "BM"		Serie "BO" (serie más representativa)	
Concepto	%	$	%	$
Incumplimiento plazo mínimo de permanencia				
Incumplimiento saldo mínimo de inversión				
Compra de acciones (hasta el porcentaje por operación)	0.75%		0.75%	
Venta de acciones (hasta el porcentaje por operación)	0.75%		0.75%	
Servicio por Asesoría				
Servicio de Custodia de Activos Objeto de Inversión				
Servicio de Administración de acciones				
Otras				
Total	1.5%		1.5%	

Pagadas por el fondo de inversión:

	Serie "BM"		Serie "BE" (Serie más representativa)	
Concepto	%	$	%	$
Administración de activos	0.45000	4.50000	0.45000	4.50000
Administración de activos / sobre desempeño	N/A		N/A	
Distribución de acciones	1.05000	10.50000	1.05000	10.50000
Valuación de acciones	0.00890	0.08920	0.00890	0.08920
Depósito de acciones	N/A		N/A	
Depósito de activos objeto de inversión	0.01730	0.17380	0.01730	0.17380
Contabilidad	0.02860	0.28598	0.02860	0.28598
Otros*	0.19314	1.93139	0.19314	1.93139
Total		6.98037		6.98037

* Comisión por Intermediación/Proveeduría de Precios

Los % y $ de las comisiones se presentan anualizados, considerando una inversión de $1,000.00.

Información sobre comisiones y remuneraciones

Las comisiones por compra y venta de acciones, pueden disminuir el monto total de su inversión. Esto implica que usted recibiría un monto menor después de una operación. Lo anterior, junto con las comisiones pagadas por el fondo, representa una reducción del rendimiento total que recibiría por su inversión en el fondo.

Algunos prestadores de servicios pueden establecer acuerdos con el fondo y ofrecerle descuentos por sus servicios. Para conocer de su existencia y el posible beneficio para usted, pregunte a su distribuidor.

El prospecto de información contiene un mayor detalle de los conflictos de interés a los que pudiera estar sujeto.

Políticas para la compra-venta de acciones

Plazo mínimo de permanencia	El fondo no cuenta con plazo mínimo de permanencia.	Liquidez	Diaria
Recepción de órdenes	Todos los días hábiles.	Horario	8:45 – 13:45
Ejecución de operaciones	El mismo día de recepción de la solicitud.	Límites de recompra	Consultar el inciso b) del punto 2. del Prospecto Genérico.
Liquidación de operaciones	24 hrs. a partir de la ejecución de las mismas.	Diferencial	No se ha aplicado diferencial alguno.

El fondo de inversión ante condiciones desordenadas de mercado u operaciones inusuales, podrá aplicar a las operaciones de compraventa de sus acciones, un diferencial sobre el precio actualizado de valuación de dichas acciones, que haya determinado previamente, y conservarlo a favor de los inversionistas que permanecen en el fondo.

Prestadores de servicios

Operadora	GBM ADMINISTRADORA DE ACTIVOS, S.A DE C.V. SOCIEDAD OPERADORA DE FONDOS DE INVERSIÓN
Distribuidora(s)	Integrales: GBM ADMINISTRADORA DE ACTIVOS, S.A. DE C.V. SOCIEDAD OPERADORA DE FONDOS DE INVERSION; GRUPO BURSÁTIL MEXICANO, S.A. DE C.V. CASA DE BOLSA
Valuadora	Operadora Covaf, S.A. de C.V., Sociedad Operadora Limitada de Fondos de Inversión
Institución calificadora de valores	N/A

Centro de atención al inversionista

Contacto	Centro de Atención al Cliente
Número Telefónico	01800-717-7480
Horario	8:45 – 13:45

Página(s) electrónica(s)

Operadora	www.gbmfondos.com.mx
Distribuidora(s)	www.gbm.com.mx

Advertencias

Las inversiones realizadas en el fondo de inversión no se encuentran protegidas ni garantizadas por el Gobierno Federal ni las entidades de la administración pública paraestatal.

La autorización de los prospectos de información al público inversionista no implica certificación sobre la bondad de las acciones que emitan o sobre la solvencia, liquidez, calidad crediticia o desempeño futuro de los fondos, ni de los Activos Objeto de Inversión que conforman su cartera.

Ningún intermediario financiero, apoderado para celebrar operaciones con el público, o cualquier otra persona, está autorizado para proporcionar información o hacer declaración alguna adicional al contenido del presente documento o el prospecto de información al público inversionista, por lo que deberán entenderse como no autorizadas por el fondo.

Para mayor información, visitar la página electrónica de nuestra operadora y/o distribuidora(s), donde podrá consultar el prospecto de información al público inversionista del fondo, así como la información actualizada sobre la cartera de inversión del fondo.

El presente documento y el prospecto de información al público inversionista son los únicos documentos de venta que reconoce el fondo de inversión como válidos.

DOCUMENTO CON INFORMACION CLAVE PARA LA INVERSION

GBM México Alfa, S. A. de C. V. Fondo de Inversión de Renta Variable, administrado por GBM Administradora de Activos, S.A. de C.V., Sociedad Operadora de Fondos de Inversión

Tipo	Fondo de Inversión en Renta Variable	**Series Accionarias**	**Posibles Adquirentes**	**Montos Mínimos de Inversión ($)**
Categoría	Especializado en Renta Variable	Series BE	Personas morales no sujetas a retención de ISR Ver apartado 2. Inciso a) del prospecto	N/A
Clave de Pizarra	GBMALFA			
Calificación	N/A			
Fecha de Autorización	10 de abril de 2024			

Importante: El valor de un fondo de inversión, cualquiera que sea su política de inversión, está sujeta a la fluctuación de los mercados, por lo que el inversionista puede obtener ganancias y pérdidas.

Objetivo de Inversión:
El objetivo del Fondo será generar retornos atractivos explotando las ineficiencias del mercado, invirtiendo sus activos principalmente en acciones de la Bolsa Mexicana de Valores y en el Sistema Internacional de Cotizaciones, que presenten una desviación con respecto a su valor razonable, utilizando el análisis fundamental y estrategias cuantitativas para la selección de los valores; se complementará con Exchange Traded Funds (ETF´s por sus siglas en inglés) y/o Títulos referenciados a acciones (Trac´s), derivados, certificados bursátiles fiduciarios inmobiliarios (FIBRAS) y de inversión en energía e infraestructura (FIBRA E), instrumentos de deuda bancarios, corporativos, gubernamentales, federales, estatales y municipales, en pesos, en director o a través de reporto. El horizonte de inversión recomendado es de uno a tres años.

Información Relevante: No se cuenta con información relevante. Los fondos de inversión no cuentan con asamblea de accionistas, consejo de administración o comisario: las funciones de la asamblea de accionistas, así como las actividades del consejo de administración están encomendadas a GBM Administradora de Activos, S.A. de C.V., Sociedad Operadora de Fondos de Inversión. La vigilancia del Fondo de inversión está asignada al contralor normativo de dicha sociedad operadora.

Valor en Riesgo (VaR) de la cartera de inversión respecto de sus activos netos: 4.38% con una probabilidad de 95% horizonte a 1 día.
La pérdida que en un escenario pesimista (5 en 100 veces) puede enfrentar el fondo de inversión en un lapso de un día, es de 43.80 pesos por cada 1000 invertidos. **(Este dato es solo una estimación, las expectativas de pérdida podrían ser mayores, incluso por el monto total de la inversión realizada. La información de valor en riesgo es válida únicamente en condiciones de mercado normales.)**

Desempeño histórico
Serie "BE": Objetivo de Rendimiento: IPC.

	Ultimo Mes	*Últimos 3 meses*	*Últimos 12 meses*	*Año 2021*	*Año 2022*	*Año 2023*
Rendimiento Bruto	*-3.021%*	*-0.467%*	*12.087%*	*N/D*	*-5.185%*	*22.052%*
Rendimiento Neto	*-3.021%*	*-0.467%*	*12.087%*	*N/D*	*-5.185%*	*22.052%*
Tasa libre de Riesgo	*10.430%*	*10.430%*	*10.451%*	*3.925%*	*7.054%*	*10.403%*
Indice de Referencia IPC	*1.953%*	*12.082%*	*N/D*	*20.890%*	*-9.026%*	*18.451%*

El rendimiento neto es después de comisiones y el que obtuvo el inversionista en el período.
**La tasa libre de riesgo es una tasa que no incluye descuentos por comisiones o cualquier otro gasto.*
El desempeño del fondo en el pasado, no necesariamente es significativo del desempeño que tendrá en el futuro.

Régimen y política de inversión:

a) Estrategia de administración activa.
b) La inversión en acciones, valores de renta variable, ETF´s y/o TRAC´s de renta variable será de entre 80% y 100%; en valores de deuda bancaria, corporativa, gubernamental, federal, estatal y municipal, en FIBRAS y FIBRA E, será de entre 0% y 20%; en instrumentos financieros derivados será de entre 0% y 30%.
c) Algunas de las características fundamentales que se buscarán en cada emisora son: crecimiento en ventas, crecimiento en UAFIDA (utilidades antes de impuestos, intereses, depreciación y amortización), rentabilidad, generación de flujo de efectivo, nivel de apalancamiento, crecimiento del valor en libros, entre otras. Las herramientas que utilizaremos para determinar el retorno esperado de una acción, serán diferentes modelos matemáticos como por ejemplo modelos de regresión y simulaciones Monte Carlo. Para determinar el porcentaje de inversión entre los diferentes tipos de inversión (renta variable o deuda), se utilizarán modelos matemáticos, volatilidad del mercado, entre otros.
Las inversiones en deuda serán de corto, mediano y largo plazo, es decir que el promedio ponderado de revisión de tasa no será mayor a 180 días y estarán conformadas por una mezcla de valores gubernamentales, federales, estatales, municipales, bancarios y corporativos, en directo o a través de reporto y estarán referenciadas al mercado mexicano. La mayoría de las emisiones tendrán calificación A en escala local. Se podrá invertir en cualquier tipo de instrumento ya sea de tasa fija, flotante o real. Respecto de los criterios de selección de las FIBRA E, se atenderá a la calidad de los proyectos en los que éstas invierten, tasas de retorno, dividendos y perspectiva de crecimiento. Para la selección de las FIBRAS se utilizarán criterios como la tasa de retorno de los activos ("cap-rate"), la valuación de las propiedades, la tasa de dividendos esperada, así como las perspectivas de crecimiento de la empresa.
d) Se utilizará la tasa IPC como objetivo de rendimiento, que puede consultarse en la página http://www.banxico.org.mx/SieInternet/consultarDirectorioInternetAction.do?accion=consultarCuadro&idCuadro=CF103&locale=es
f) No podrá invertir en valores emitidos por entidades pertenecientes al mismo consorcio o grupo empresarial al que pertenezca la operadora.
f) Podrá celebrar operaciones de derivados, préstamo de valores, certificados bursátiles fiduciarios indizados, inmobiliarios y de inversión en energía e infraestructura, pero no con valores estructurados ni valores respaldados por activos.

Composición de la cartera de inversión:
Principales inversiones al mes de octubre 2024.

Emisora	**Archivo objeto de inversión subyacente**		**Monto ($)**	**Porcentaje**
	Nombre	Tipo		
WALMEX	WALMEX *	Variable	56,120,400.00	10.39
FEMSA	FEMSA UBD	Variable	48,169,040.00	8.92
AMX	AMX B	Variable	39,003,270.00	7.22
CEMEX	CEMEX CPO	Variable	36,194,360.00	6.70
GFNORTE	GFNORTE O	Variable	30,652,600.00	5.67
ASUR	ASUR B	Variable	30,504,690.00	5.65
PINFRA	PINFRA *	Variable	30,455,485.00	5.64
GMEXICO	GMEXICO B	Variable	28,789,750.00	5.33
GCC1	GCC *	Variable	27,491,520.00	5.09
VESTA	VESTA *	Variable	22,746,150.00	4.21
Cartera Total			350,127,265.00	64.82

Por sector de actividad económica

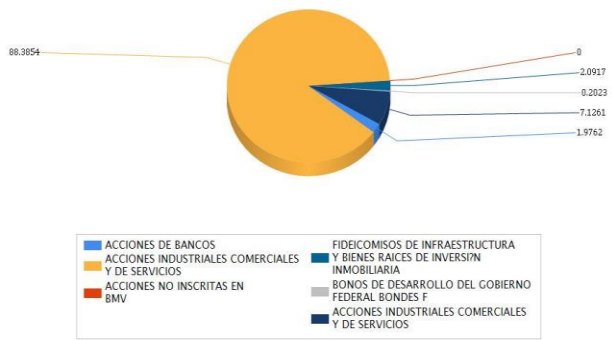

Comisiones y Remuneraciones por la prestación de servicios

Pagadas por el cliente:

	Serie "BE"		Serie "BO" (serie más representativa)	
Concepto	%	$	%	$
Incumplimiento plazo mínimo de permanencia				
Incumplimiento saldo mínimo de inversión				
Compra de acciones (hasta el porcentaje por operación)	0.75%		0.75%	
Venta de acciones (hasta el porcentaje por operación)	0.75%		0.75%	
Servicio por Asesoría				
Servicio de Custodia de Activos Objeto de Inversión				
Servicio de Administración de acciones				
Otras				
Total	1.5%		1.5%	

Pagadas por el fondo de inversión:

	Serie "BE"		Serie "BE" (Serie más representativa)	
Concepto	%	$	%	$
Administración de activos	0.45000	4.50000	0.45000	4.50000
Administración de activos / sobre desempeño	N/A		N/A	
Distribución de acciones	1.05000	10.50000	1.05000	10.50000
Valuación de acciones	0.00890	0.08920	0.00890	0.08920
Depósito de acciones	N/A		N/A	
Depósito de activos objeto de inversión	0.01730	0.17380	0.01730	0.17380
Contabilidad	0.02860	0.28598	0.02860	0.28598
Otros*	0.19314	1.93139	0.19314	1.93139
Total		6.98037		6.98037

* Comisión por Intermediación/Proveeduría de Precios

Los % y $ de las comisiones se presentan anualizados, considerando una inversión de $1,000.00.

Información sobre comisiones y remuneraciones

Las comisiones por compra y venta de acciones, pueden disminuir el monto total de su inversión. Esto implica que usted recibiría un monto menor después de una operación. Lo anterior, junto con las comisiones pagadas por el fondo, representa una reducción del rendimiento total que recibiría por su inversión en el fondo.

Algunos prestadores de servicios pueden establecer acuerdos con el fondo y ofrecerle descuentos por sus servicios. Para conocer de su existencia y el posible beneficio para usted, pregunte a su distribuidor.

El prospecto de información contiene un mayor detalle de los conflictos de interés a los que pudiera estar sujeto.

Políticas para la compra-venta de acciones

Plazo mínimo de permanencia	El fondo no cuenta con plazo mínimo de permanencia.	Liquidez	Diaria
Recepción de órdenes	Todos los días hábiles.	Horario	8:45 – 13:45
Ejecución de operaciones	El mismo día de recepción de la solicitud.	Límites de recompra	Consultar el inciso b) del punto 2. del Prospecto Genérico.
Liquidación de operaciones	24 hrs. a partir de la ejecución de las mismas.	Diferencial	No se ha aplicado diferencial alguno.

El fondo de inversión ante condiciones desordenadas de mercado u operaciones inusuales, podrá aplicar a las operaciones de compraventa de sus acciones, un diferencial sobre el precio actualizado de valuación de dichas acciones, que haya determinado previamente, y conservarlo a favor de los inversionistas que permanecen en el fondo.

Prestadores de servicios

Operadora	GBM ADMINISTRADORA DE ACTIVOS, S.A DE C.V. SOCIEDAD OPERADORA DE FONDOS DE INVERSIÓN
Distribuidora(s)	Integrales: GBM ADMINISTRADORA DE ACTIVOS, S.A. DE C.V. SOCIEDAD OPERADORA DE FONDOS DE INVERSION; GRUPO BURSÁTIL MEXICANO, S.A. DE C.V. CASA DE BOLSA
Valuadora	Operadora Covaf, S.A. de C.V., Sociedad Operadora Limitada de Fondos de Inversión
Institución calificadora de valores	N/A

Centro de atención al inversionista

Contacto	Centro de Atención al Cliente
Número Telefónico	01800-717-7480
Horario	8:45 – 13:45

Página(s) electrónica(s)

Operadora	www.gbmfondos.com.mx
Distribuidora(s)	www.gbm.com.mx

Advertencias

Las inversiones realizadas en el fondo de inversión no se encuentran protegidas ni garantizadas por el Gobierno Federal ni las entidades de la administración pública paraestatal.

La autorización de los prospectos de información al público inversionista no implica certificación sobre la bondad de las acciones que emitan o sobre la solvencia, liquidez, calidad crediticia o desempeño futuro de los fondos, ni de los Activos Objeto de Inversión que conforman su cartera.

Ningún intermediario financiero, apoderado para celebrar operaciones con el público, o cualquier otra persona, está autorizado para proporcionar información o hacer declaración alguna adicional al contenido del presente documento o el prospecto de información al público inversionista, por lo que deberán entenderse como no autorizadas por el fondo.

Para mayor información, visitar la página electrónica de nuestra operadora y/o distribuidora(s), donde podrá consultar el prospecto de información al público inversionista del fondo, así como la información actualizada sobre la cartera de inversión del fondo.

El presente documento y el prospecto de información al público inversionista son los únicos documentos de venta que reconoce el fondo de inversión como válidos.

DOCUMENTO CON INFORMACION CLAVE PARA LA INVERSION

GBM México Alfa, S. A. de C. V. Fondo de Inversión de Renta Variable, administrado por GBM Administradora de Activos, S.A. de C.V., Sociedad Operadora de Fondos de Inversión

Tipo	Fondo de Inversión en Renta Variable	**Series Accionarias**	**Posibles Adquirentes**	**Montos Mínimos de Inversión ($)**
Categoría	Especializada en Renta Variable	Series BX	Personas físicas o morales con residencia fiscal distinta a México Ver apartado 2. Inciso a) del prospecto	N/A
Clave de Pizarra	GBMALFA			
Calificación	N/A			
Fecha de Autorización	10 de abril de 2024			

Importante: El valor de un fondo de inversión, cualquiera que sea su política de inversión, está sujeta a la fluctuación de los mercados, por lo que el inversionista puede obtener ganancias y pérdidas.

Objetivo de Inversión:
El objetivo del Fondo será generar retornos atractivos explotando las ineficiencias del mercado, invirtiendo sus activos principalmente en acciones de la Bolsa Mexicana de Valores y en el Sistema Internacional de Cotizaciones, que presenten una desviación con respecto a su valor razonable, utilizando el análisis fundamental y estrategias cuantitativas para la selección de los valores; se complementará con Exchange Traded Funds (ETF´s por sus siglas en inglés) y/o Títulos referenciados a acciones (Trac´s), derivados, certificados bursátiles fiduciarios inmobiliarios (FIBRAS) y de inversión en energía e infraestructura (FIBRA E), instrumentos de deuda bancarios, corporativos, gubernamentales, federales, estatales y municipales, en pesos, en director o a través de reporto. El horizonte de inversión recomendado es de uno a tres años.

Información Relevante: No se cuenta con información relevante. Los fondos de inversión no cuentan con asamblea de accionistas, consejo de administración o comisario: las funciones de la asamblea de accionistas, así como las actividades del consejo de administración están encomendadas a GBM Administradora de Activos, S.A. de C.V., Sociedad Operadora de Fondos de Inversión. La vigilancia del Fondo de inversión está asignada al contralor normativo de dicha sociedad operadora.

Valor en Riesgo (VaR) de la cartera de inversión respecto de sus activos netos: 4.38% con una probabilidad de 95% horizonte a 1 día.
La pérdida que en un escenario pesimista (5 en 100 veces) puede enfrentar el fondo de inversión en un lapso de un día, es de 43.80 pesos por cada 1000 invertidos. **(Este dato es solo una estimación, las expectativas de pérdida podrían ser mayores, incluso por el monto total de la inversión realizada. La información de valor en riesgo es válida únicamente en condiciones de mercado normales.)**

Desempeño histórico
Serie "BX": Objetivo de Rendimiento: IPC.

	Ultimo Mes	*Últimos 3 meses*	*Últimos 12 meses*	*Año 2021*	*Año 2022*	*Año 2023*
Rendimiento Bruto	*-3.044%*	*-0.517%*	*N/D*	*N/D*	*N/D*	*N/D*
Rendimiento Neto	*-3.055%*	*-0.528%*	*N/D*	*N/D*	*N/D*	*N/D*
Tasa libre de Riesgo	*10.430%*	*10.430%*	*10.451%*	*3.925%*	*7.054%*	*10.403%*
Indice de Referencia IPC	*1.953%*	*12.082%*	*N/D*	*20.890%*	*-9.026%*	*18.451%*

El rendimiento neto es después de comisiones y el que obtuvo el inversionista en el período.
**La tasa libre de riesgo es una tasa que no incluye descuentos por comisiones o cualquier otro gasto.*
El desempeño del fondo en el pasado, no necesariamente es significativo del desempeño que tendrá en el futuro.

Régimen y política de inversión:

a) Estrategia de administración activa.
b) La inversión en acciones, valores de renta variable, ETF´s y/o TRAC´s de renta variable será de entre 80% y 100%; en valores de deuda bancaria, corporativa, gubernamental, federal, estatal y municipal, en FIBRAS y FIBRA E, será de entre 0% y 20%; en instrumentos financieros derivados será de entre 0% y 30%.
c) Algunas de las características fundamentales que se buscarán en cada emisora son: crecimiento en ventas, crecimiento en UAFIDA (utilidades antes de impuestos, intereses, depreciación y amortización), rentabilidad, generación de flujo de efectivo, nivel de apalancamiento, crecimiento del valor en libros, entre otras. Las herramientas que utilizaremos para determinar el retorno esperado de una acción, serán diferentes modelos matemáticos como por ejemplo modelos de regresión y simulaciones Monte Carlo. Para determinar el porcentaje de inversión entre los diferentes tipos de inversión (renta variable o deuda), se utilizarán modelos matemáticos, volatilidad del mercado, entre otros.
Las inversiones en deuda serán de corto, mediano y largo plazo, es decir que el promedio ponderado de revisión de tasa no será mayor a 180 días y estarán conformadas por una mezcla de valores gubernamentales, federales, estatales, municipales, bancarios y corporativos, en directo o a través de reporto y estarán referenciadas al mercado mexicano. La mayoría de las emisiones tendrán calificación A en escala local. Se podrá invertir en cualquier tipo de instrumento ya sea de tasa fija, flotante o real. Respecto de los criterios de selección de las FIBRA E, se atenderá a la calidad de los proyectos en los que éstas invierten, tasas de retorno, dividendos y perspectiva de crecimiento. Para la selección de las FIBRAS se utilizarán criterios como la tasa de retorno de los activos ("cap-rate"), la valuación de las propiedades, la tasa de dividendos esperada, así como las perspectivas de crecimiento de la empresa.
d) Se utilizará la tasa IPC como objetivo de rendimiento, que puede consultarse en la página http://www.banxico.org.mx/SieInternet/consultarDirectorioInternetAction.do?accion=consultarCuadro&idCuadro=CF103&locale=es
e) No podrá invertir en valores emitidos por entidades pertenecientes al mismo consorcio empresarial al que pertenezca la operadora.
f) Podrá celebrar operaciones de derivados, préstamo de valores, certificados bursátiles fiduciarios indizados, inmobiliarios y de inversión en energía e infraestructura, pero no con valores estructurados ni valores respaldados por activos.

Composición de la cartera de inversión:
Principales inversiones al mes de octubre 2024.

Emisora	**Archivo objeto de inversión subyacente**		**Monto ($)**	**Porcentaje**
	Nombre	Tipo		
WALMEX	WALMEX *	Variable	56,120,400.00	10.39
FEMSA	FEMSA UBD	Variable	48,169,040.00	8.92
AMX	AMX B	Variable	39,003,270.00	7.22
CEMEX	CEMEX CPO	Variable	36,194,360.00	6.70
GFNORTE	GFNORTE O	Variable	30,652,600.00	5.67
ASUR	ASUR B	Variable	30,504,690.00	5.65
PINFRA	PINFRA *	Variable	30,455,485.00	5.64
GMEXICO	GMEXICO B	Variable	28,789,750.00	5.33
GCC1	GCC *	Variable	27,491,520.00	5.09
VESTA	VESTA *	Variable	22,746,150.00	4.21
Cartera Total			350,127,265.00	64.82

Por sector de actividad económica

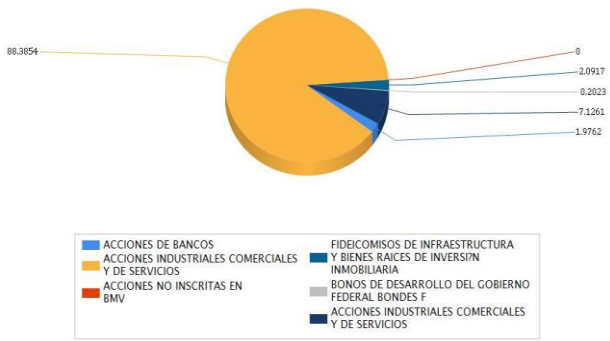

Comisiones y Remuneraciones por la prestación de servicios

Pagadas por el cliente:

	Serie "BX"		Serie "BO" (serie más representativa)	
Concepto	%	$	%	$
Incumplimiento plazo mínimo de permanencia				
Incumplimiento saldo mínimo de inversión				
Compra de acciones (hasta el porcentaje por operación)	0.75%		0.75%	
Venta de acciones (hasta el porcentaje por operación)	0.75%		0.75%	
Servicio por Asesoría				
Servicio de Custodia de Activos Objeto de Inversión				
Servicio de Administración de acciones				
Otras				
Total	1.5%		1.5%	

Pagadas por el fondo de inversión:

	Serie "BX"		Serie "BE" (Serie más representativa)	
Concepto	%	$	%	$
Administración de activos	0.45000	4.50000	0.45000	4.50000
Administración de activos / sobre desempeño	N/A		N/A	
Distribución de acciones	1.05000	10.50000	1.05000	10.50000
Valuación de acciones	0.00890	0.08920	0.00890	0.08920
Depósito de acciones	N/A		N/A	
Depósito de activos objeto de inversión	0.01730	0.17380	0.01730	0.17380
Contabilidad	0.02860	0.28598	0.02860	0.28598
Otros*	0.19314	1.93139	0.19314	1.93139
Total		6.98037		6.98037

* Comisión por Intermediación/Proveeduría de Precios

Los % y $ de las comisiones se presentan anualizados, considerando una inversión de $1,000.00.

Información sobre comisiones y remuneraciones

Las comisiones por compra y venta de acciones, pueden disminuir el monto total de su inversión. Esto implica que usted recibiría un monto menor después de una operación. Lo anterior, junto con las comisiones pagadas por el fondo, representa una reducción del rendimiento total que recibiría por su inversión en el fondo.

Algunos prestadores de servicios pueden establecer acuerdos con el fondo y ofrecerle descuentos por sus servicios. Para conocer de su existencia y el posible beneficio para usted, pregunte a su distribuidor.

El prospecto de información contiene un mayor detalle de los conflictos de interés a los que pudiera estar sujeto.

Políticas para la compra-venta de acciones

Plazo mínimo de permanencia	El fondo no cuenta con plazo mínimo de permanencia.	Liquidez	Diaria
Recepción de órdenes	Todos los días hábiles.	Horario	8:45 – 13:45
Ejecución de operaciones	El mismo día de recepción de la solicitud.	Límites de recompra	Consultar el inciso b) del punto 2. del Prospecto Genérico.
Liquidación de operaciones	24 hrs. a partir de la ejecución de las mismas.	Diferencial	No se ha aplicado diferencial alguno.

El fondo de inversión ante condiciones desordenadas de mercado u operaciones inusuales, podrá aplicar a las operaciones de compraventa de sus acciones, un diferencial sobre el precio actualizado de valuación de dichas acciones, que haya determinado previamente, y conservarlo a favor de los inversionistas que permanecen en el fondo.

Prestadores de servicios

Operadora	GBM ADMINISTRADORA DE ACTIVOS, S.A DE C.V. SOCIEDAD OPERADORA DE FONDOS DE INVERSIÓN
Distribuidora(s)	Integrales: GBM ADMINISTRADORA DE ACTIVOS, S.A. DE C.V. SOCIEDAD OPERADORA DE FONDOS DE INVERSION; GRUPO BURSÁTIL MEXICANO, S.A. DE C.V. CASA DE BOLSA
Valuadora	Operadora Covaf, S.A. de C.V., Sociedad Operadora Limitada de Fondos de Inversión
Institución calificadora de valores	N/A

Centro de atención al inversionista

Contacto	Centro de Atención al Cliente
Número Telefónico	01800-717-7480
Horario	8:45 – 13:45

Página(s) electrónica(s)

Operadora	www.gbmfondos.com.mx
Distribuidora(s)	www.gbm.com.mx

Advertencias

Las inversiones realizadas en el fondo de inversión no se encuentran protegidas ni garantizadas por el Gobierno Federal ni las entidades de la administración pública paraestatal.

La autorización de los prospectos de información al público inversionista no implica certificación sobre la bondad de las acciones que emitan o sobre la solvencia, liquidez, calidad crediticia o desempeño futuro de los fondos, ni de los Activos Objeto de Inversión que conforman su cartera.

Ningún intermediario financiero, apoderado para celebrar operaciones con el público, o cualquier otra persona, está autorizado para proporcionar información o hacer declaración alguna adicional al contenido del presente documento o el prospecto de información al público inversionista, por lo que deberán entenderse como no autorizadas por el fondo.

Para mayor información, visitar la página electrónica de nuestra operadora y/o distribuidora(s), donde podrá consultar el prospecto de información al público inversionista del fondo, así como la información actualizada sobre la cartera de inversión del fondo.

El presente documento y el prospecto de información al público inversionista son los únicos documentos de venta que reconoce el fondo de inversión como válidos.

DOCUMENTO CON INFORMACION CLAVE PARA LA INVERSION

GBM México Alfa, S. A. de C. V. Fondo de Inversión de Renta Variable, administrado por GBM Administradora de Activos, S.A. de C.V., Sociedad Operadora de Fondos de Inversión

Tipo	Fondo de Inversión en Renta Variable	**Series Accionarias**	**Posibles Adquirentes**	**Montos Mínimos de Inversión ($)**
Categoría	Especializada en Renta Variable	Series BFF	Fondos de inversión administrados por GBM Administradora de Activos, S.A. de C.V., SOFI Ver apartado 2. Inciso a) del prospecto	N/A
Clave de Pizarra	GBMALFA			
Calificación	N/A			
Fecha de Autorización	10 de abril de 2024			

Importante: El valor de un fondo de inversión, cualquiera que sea su política de inversión, está sujeta a la fluctuación de los mercados, por lo que el inversionista puede obtener ganancias y pérdidas.

Objetivo de Inversión:
El objetivo del Fondo será generar retornos atractivos explotando las ineficiencias del mercado, invirtiendo sus activos principalmente en acciones de la Bolsa Mexicana de Valores y en el Sistema Internacional de Cotizaciones, que presenten una desviación con respecto a su valor razonable, utilizando el análisis fundamental y estrategias cuantitativas para la selección de los valores; se complementará con Exchange Traded Funds (ETF´s por sus siglas en inglés) y/o Títulos referenciados a acciones (Trac´s), derivados, certificados bursátiles fiduciarios inmobiliarios (FIBRAS) y de inversión en energía e infraestructura (FIBRA E), instrumentos de deuda bancarios, corporativos, gubernamentales, federales, estatales y municipales, en pesos, en director o a través de reporto. El horizonte de inversión recomendado es de uno a tres años.

Información Relevante: No se cuenta con información relevante. Los fondos de inversión no cuentan con asamblea de accionistas, consejo de administración o comisario: las funciones de la asamblea de accionistas, así como las actividades del consejo de administración están encomendadas a GBM Administradora de Activos, S.A. de C.V., Sociedad Operadora de Fondos de Inversión. La vigilancia del Fondo de inversión está asignada al contralor normativo de dicha sociedad operadora.

Valor en Riesgo (VaR) de la cartera de inversión respecto de sus activos netos: 4.38% con una probabilidad de 95% horizonte a 1 día.
La pérdida que en un escenario pesimista (5 en 100 veces) puede enfrentar el fondo de inversión en un lapso de un día, es de 43.80 pesos por cada 1000 invertidos. **(Este dato es solo una estimación, las expectativas de pérdida podrían ser mayores, incluso por el monto total de la inversión realizada. La información de valor en riesgo es válida únicamente en condiciones de mercado normales.)**

Desempeño histórico
Serie "BFF": Objetivo de Rendimiento: IPC.

	Ultimo Mes	*Últimos 3 meses*	*Últimos 12 meses*	*Año 2021*	*Año 2022*	*Año 2023*
Rendimiento Bruto	*-2.901%*	*-0.081%*	*13.715%*	*N/D*	*-3.765%*	*23.822%*
Rendimiento Neto	*-2.911%*	*-0.091%*	*13.703%*	*N/D*	*-3.768%*	*23.817%*
Tasa libre de Riesgo	*10.430%*	*10.430%*	*10.451%*	*3.925%*	*7.054%*	*10.403%*
Indice de Referencia IPC	*1.953%*	*12.082%*	*N/D*	*20.890%*	*-9.026%*	*18.451%*

El rendimiento neto es después de comisiones y el que obtuvo el inversionista en el período.
** La tasa libre de riesgo es una tasa que no incluye descuentos por comisiones o cualquier otro gasto.*
El desempeño del fondo en el pasado, no necesariamente es significativo del desempeño que tendrá en el futuro.

Régimen y política de inversión:

a) Estrategia de administración activa.
b) La inversión en acciones, valores de renta variable, ETF´s y/o TRAC´s de renta variable será de entre 80% y 100%; en valores de deuda bancaria, corporativa, gubernamental, federal, estatal y municipal, en FIBRAS y FIBRA E, será de entre 0% y 20%; en instrumentos financieros derivados será de entre 0% y 30%.
c) Algunas de las características fundamentales que se buscarán en cada emisora son: crecimiento en ventas, crecimiento en UAFIDA(utilidades antes de impuestos, intereses, depreciación y amortización), rentabilidad, generación de flujo de efectivo, nivel de apalancamiento, crecimiento del valor en libros, entre otras. Las herramientas que utilizaremos para determinar el retorno esperado de una acción, serán diferentes modelos matemáticos como por ejemplo modelos de regresión y simulaciones Monte Carlo. Para determinar el porcentaje de inversión entre los diferentes tipos de inversión (renta variable o deuda), se utilizarán modelos matemáticos, volatilidad del mercado, entre otros.
Las inversiones en deuda serán de corto, mediano y largo plazo, es decir que el promedio ponderado de revisión de tasa no será mayor a 180 días y estarán conformadas por una mezcla de valores gubernamentales, federales, estatales, municipales, bancarios y corporativos, en directo o a través de reporto y estarán referenciadas al mercado mexicano. La mayoría de las emisiones tendrán calificación A en escala local. Se podrá invertir en cualquier tipo de instrumento ya sea de tasa fija, flotante o real. Respecto de los criterios de selección de las FIBRA E, se atenderá a la calidad de los proyectos en los que éstas invierten, tasas de retorno, dividendos y perspectiva de crecimiento. Para la selección de las FIBRAS se utilizarán criterios como la tasa de retorno de los activos ("cap-rate"), la valuación de las propiedades, la tasa de dividendos esperada, así como las perspectivas de crecimiento de la empresa.
d) Se utilizará la tasa IPC como objetivo de rendimiento, que puede consultarse en la página http://www.banxico.org.mx/SieInternet/consultarDirectorioInternetAction.do?accion=consultarCuadro&idCuadro=CF103&locale=es
e) No podrá invertir en valores emitidos por entidades pertenecientes al mismo consorcio o grupo empresarial al que pertenezca la operadora.
f) Podrá celebrar operaciones de derivados, préstamo de valores, certificados bursátiles fiduciarios indizados, inmobiliarios y de inversión en energía e infraestructura, pero no con valores estructurados ni valores respaldados por activos.

Composición de la cartera de inversión:
Principales inversiones al mes de octubre 2024.

Emisora	**Archivo objeto de inversión subyacente**		**Monto ($)**	**Porcentaje**
	Nombre	Tipo		
WALMEX	WALMEX *	Variable	56,120,400.00	10.39
FEMSA	FEMSA UBD	Variable	48,169,040.00	8.92
AMX	AMX B	Variable	39,003,270.00	7.22
CEMEX	CEMEX CPO	Variable	36,194,360.00	6.70
GFNORTE	GFNORTE O	Variable	30,652,600.00	5.67
ASUR	ASUR B	Variable	30,504,690.00	5.65
PINFRA	PINFRA *	Variable	30,455,485.00	5.64
GMEXICO	GMEXICO B	Variable	28,789,750.00	5.33
GCC1	GCC *	Variable	27,491,520.00	5.09
VESTA	VESTA *	Variable	22,746,150.00	4.21
Cartera Total			350,127,265.00	64.82

Por sector de actividad económica

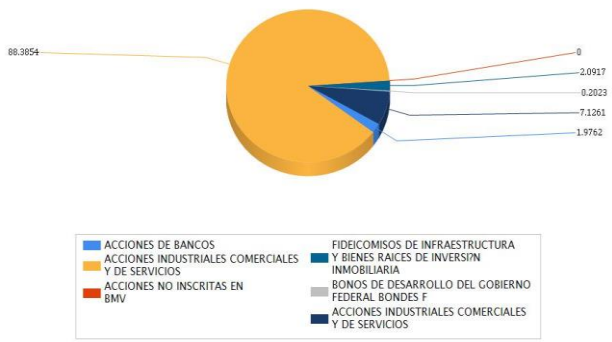

Comisiones y Remuneraciones por la prestación de servicios

Pagadas por el cliente:

	Serie "BFF"		Serie "BO" (serie más representativa)	
Concepto	%	$	%	$
Incumplimiento plazo mínimo de permanencia				
Incumplimiento saldo mínimo de inversión				
Compra de acciones (hasta el porcentaje por operación)	0.75%		0.75%	
Venta de acciones (hasta el porcentaje por operación)	0.75%		0.75%	
Servicio por Asesoría				
Servicio de Custodia de Activos Objeto de Inversión				
Servicio de Administración de acciones				
Otras				
Total	1.5%		1.5%	

Pagadas por el fondo de inversión:

	Serie "BFF"		Serie "BE" (Serie más representativa)	
Concepto	%	$	%	$
Administración de activos	0.00000		0.45000	4.50000
Administración de activos / sobre desempeño	N/A		N/A	
Distribución de acciones	0.00000		1.05000	10.50000
Valuación de acciones	0.00890	0.08920	0.00890	0.08920
Depósito de acciones	N/A		N/A	
Depósito de activos objeto de inversión	0.01730	0.17380	0.01730	0.17380
Contabilidad	0.02860	0.28598	0.02860	0.28598
Otros*	0.19314	1.93139	0.19314	1.93139
Total		2.48037		6.98037

* Comisión por Intermediación/Proveeduría de Precios

Los % y $ de las comisiones se presentan anualizados, considerando una inversión de $1,000.00.

Información sobre comisiones y remuneraciones

Las comisiones por compra y venta de acciones, pueden disminuir el monto total de su inversión. Esto implica que usted recibiría un monto menor después de una operación. Lo anterior, junto con las comisiones pagadas por el fondo, representa una reducción del rendimiento total que recibiría por su inversión en el fondo.

Algunos prestadores de servicios pueden establecer acuerdos con el fondo y ofrecerle descuentos por sus servicios. Para conocer de su existencia y el posible beneficio para usted, pregunte a su distribuidor.

El prospecto de información contiene un mayor detalle de los conflictos de interés a los que pudiera estar sujeto.

Políticas para la compra-venta de acciones

Plazo mínimo de permanencia	El fondo no cuenta con plazo mínimo de permanencia.	Liquidez	Diaria
Recepción de órdenes	Todos los días hábiles.	Horario	8:45 – 13:45
Ejecución de operaciones	El mismo día de recepción de la solicitud.	Límites de recompra	Consultar el inciso b) del punto 2. del Prospecto Genérico.
Liquidación de operaciones	24 hrs. a partir de la ejecución de las mismas.	Diferencial	No se ha aplicado diferencial alguno.

El fondo de inversión ante condiciones desordenadas de mercado u operaciones inusuales, podrá aplicar a las operaciones de compraventa de sus acciones, un diferencial sobre el precio actualizado de valuación de dichas acciones, que haya determinado previamente, y conservarlo a favor de los inversionistas que permanecen en el fondo.

Prestadores de servicios

Operadora	GBM ADMINISTRADORA DE ACTIVOS, S.A DE C.V. SOCIEDAD OPERADORA DE FONDOS DE INVERSIÓN
Distribuidora(s)	Integrales: GBM ADMINISTRADORA DE ACTIVOS, S.A. DE C.V. SOCIEDAD OPERADORA DE FONDOS DE INVERSION; GRUPO BURSÁTIL MEXICANO, S.A. DE C.V. CASA DE BOLSA
Valuadora	Operadora Covaf, S.A. de C.V., Sociedad Operadora Limitada de Fondos de Inversión
Institución calificadora de valores	N/A

Centro de atención al inversionista

Contacto	Centro de Atención al Cliente
Número Telefónico	01800-717-7480
Horario	8:45 – 13:45

Página(s) electrónica(s)

Operadora	www.gbmfondos.com.mx
Distribuidora(s)	www.gbm.com.mx

Advertencias

Las inversiones realizadas en el fondo de inversión no se encuentran protegidas ni garantizadas por el Gobierno Federal ni las entidades de la administración pública paraestatal.

La autorización de los prospectos de información al público inversionista no implica certificación sobre la bondad de las acciones que emitan o sobre la solvencia, liquidez, calidad crediticia o desempeño futuro de los fondos, ni de los Activos Objeto de Inversión que conforman su cartera.

Ningún intermediario financiero, apoderado para celebrar operaciones con el público, o cualquier otra persona, está autorizado para proporcionar información o hacer declaración alguna adicional al contenido del presente documento o el prospecto de información al público inversionista, por lo que deberán entenderse como no autorizadas por el fondo.

Para mayor información, visitar la página electrónica de nuestra operadora y/o distribuidora(s), donde podrá consultar el prospecto de información al público inversionista del fondo, así como la información actualizada sobre la cartera de inversión del fondo.

El presente documento y el prospecto de información al público inversionista son los únicos documentos de venta que reconoce el fondo de inversión como válidos.

DOCUMENTO CON INFORMACION CLAVE PARA LA INVERSION

GBM México Alfa, S. A. de C. V. Fondo de Inversión de Renta Variable, administrado por GBM Administradora de Activos, S.A. de C.V., Sociedad Operadora de Fondos de Inversión

Tipo	Fondo de Inversión en Renta Variable	**Series Accionarias**	**Posibles Adquirentes**	**Montos Mínimos de Inversión ($)**
Categoría	Especializada en Renta Variable	Series BFFE	Fondos de inversión Ver apartado 2. Inciso a) del prospecto	N/A
Clave de Pizarra	GBMALFA			
Calificación	N/A			
Fecha de Autorización	10 de abril de 2024			

Importante: El valor de un fondo de inversión, cualquiera que sea su política de inversión, está sujeta a la fluctuación de los mercados, por lo que el inversionista puede obtener ganancias y pérdidas.

Objetivo de Inversión:
El objetivo del Fondo será generar retornos atractivos explotando las ineficiencias del mercado, invirtiendo sus activos principalmente en acciones de la Bolsa Mexicana de Valores y en el Sistema Internacional de Cotizaciones, que presenten una desviación con respecto a su valor razonable, utilizando el análisis fundamental y estrategias cuantitativas para la selección de los valores; se complementará con Exchange Traded Funds (ETF´s por sus siglas en inglés) y/o Títulos referenciados a acciones (Trac´s), derivados, certificados bursátiles fiduciarios inmobiliarios (FIBRAS) y de inversión en energía e infraestructura (FIBRA E), instrumentos de deuda bancarios, corporativos, gubernamentales, federales, estatales y municipales, en pesos, en director o a través de reporto. El horizonte de inversión recomendado es de uno a tres años.

Información Relevante: No se cuenta con información relevante. Los fondos de inversión no cuentan con asamblea de accionistas, consejo de administración o comisario: las funciones de la asamblea de accionistas, así como las actividades del consejo de administración están encomendadas a GBM Administradora de Activos, S.A. de C.V., Sociedad Operadora de Fondos de Inversión. La vigilancia del Fondo de inversión está asignada al contralor normativo de dicha sociedad operadora.
Valor en Riesgo (VaR) de la cartera de inversión respecto de sus activos netos: 4.38% con una probabilidad de 95% horizonte a 1 día.
La pérdida que en un escenario pesimista (5 en 100 veces) puede enfrentar el fondo de inversión en un lapso de un día, es de 43.80 pesos por cada 1000 invertidos. **(Este dato es solo una estimación, las expectativas de pérdida podrían ser mayores, incluso por el monto total de la inversión realizada. La información de valor en riesgo es válida únicamente en condiciones de mercado normales.)**

Desempeño histórico
Serie "BFFE": Objetivo de Rendimiento: IPC.

	Ultimo Mes	*Últimos 3 meses*	*Últimos 12 meses*	*Año 2021*	*Año 2022*	*Año 2023*
Rendimiento Bruto	*N/D*	*N/D*	*N/D*	*N/D*	*N/D*	*N/D*
Rendimiento Neto	*N/D*	*N/D*	*N/D*	*N/D*	*N/D*	*N/D*
Tasa libre de Riesgo	*10.430%*	*10.430%*	*10.451%*	*3.925%*	*7.054%*	*10.403%*

El rendimiento neto es después de comisiones y el que obtuvo el inversionista en el período.
** La tasa libre de riesgo es una tasa que no incluye descuentos por comisiones o cualquier otro gasto.*
El desempeño del fondo en el pasado, no necesariamente es significativo del desempeño que tendrá en el futuro.

Régimen y política de inversión:

a) Estrategia de administración activa.
b) La inversión en acciones, valores de renta variable, ETF´s y/o TRAC´s de renta variable será de entre 80% y 100%; en valores de deuda bancaria, corporativa, gubernamental, federal, estatal y municipal, en FIBRAS y FIBRA E, será de entre 0% y 20%; en instrumentos financieros derivados será de entre 0% y 30%.
c) Algunas de las características fundamentales que se buscarán en cada emisora son: crecimiento en ventas, crecimiento en UAFIDA(utilidades antes de impuestos, intereses, depreciación y amortización), rentabilidad, generación de flujo de efectivo, nivel de apalancamiento, crecimiento del valor en libros, entre otras. Las herramientas que utilizaremos para determinar el retorno esperado de una acción, serán diferentes modelos matemáticos como por ejemplo modelos de regresión y simulaciones Monte Carlo. Para determinar el porcentaje de inversión entre los diferentes tipos de inversión (renta variable o deuda), se utilizarán modelos matemáticos, volatilidad del mercado, entre otros.
Las inversiones en deuda serán de corto, mediano y largo plazo, es decir que el promedio ponderado de revisión de tasa no será mayor a 180 días y estarán conformadas por una mezcla de valores gubernamentales, federales, estatales, municipales, bancarios y corporativos, en directo o a través de reporto y estarán referenciadas al mercado mexicano. La mayoría de las emisiones tendrán calificación A en escala local. Se podrá invertir en cualquier tipo de instrumento ya sea de tasa fija, flotante o real. Respecto de los criterios de selección de las FIBRA E, se atenderá a la calidad de los proyectos en los que éstas invierten, tasas de retorno, dividendos y perspectiva de crecimiento. Para la selección de las FIBRAS se utilizarán criterios como la tasa de retorno de los activos ("cap-rate"), la valuación de las propiedades, la tasa de dividendos esperada, así como las perspectivas de crecimiento de la empresa.
d) Se utilizará la tasa IPC como objetivo de rendimiento, que puede consultarse en la página http://www.banxico.org.mx/SieInternet/consultarDirectorioInternetAction.do?accion=consultarCuadro&idCuadro=CF103&locale=es
d) No podrá invertir en valores emitidos por entidades pertenecientes al mismo consorcio o grupo empresarial al que pertenezca la operadora.
e) Podrá celebrar operaciones de derivados, préstamo de valores, certificados bursátiles fiduciarios indizados, inmobiliarios y de inversión en energía e infraestructura, pero no con valores estructurados ni valores respaldados por activos.

Composición de la cartera de inversión:
Principales inversiones al mes de octubre 2024.

Emisora	**Archivo objeto de inversión subyacente**		**Monto ($)**	**Porcentaje**
	Nombre	Tipo		
WALMEX	WALMEX *	Variable	56,120,400.00	10.39
FEMSA	FEMSA UBD	Variable	48,169,040.00	8.92
AMX	AMX B	Variable	39,003,270.00	7.22
CEMEX	CEMEX CPO	Variable	36,194,360.00	6.70
GFNORTE	GFNORTE O	Variable	30,652,600.00	5.67
ASUR	ASUR B	Variable	30,504,690.00	5.65
PINFRA	PINFRA *	Variable	30,455,485.00	5.64
GMEXICO	GMEXICO B	Variable	28,789,750.00	5.33
GCC1	GCC *	Variable	27,491,520.00	5.09
VESTA	VESTA *	Variable	22,746,150.00	4.21
Cartera Total			350,127,265.00	64.82

Por sector de actividad económica

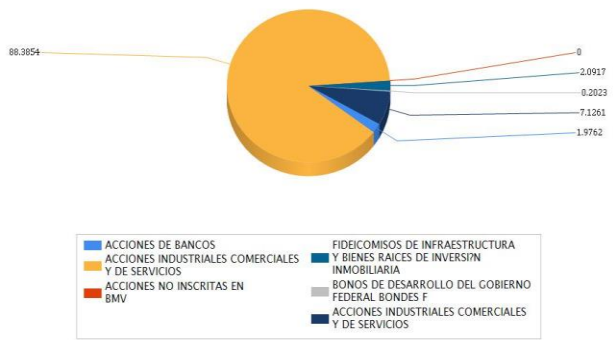

Comisiones y Remuneraciones por la prestación de servicios

Pagadas por el cliente:

	Serie "BFFE"		Serie "BO" (serie más representativa)	
Concepto	%	$	%	$
Incumplimiento plazo mínimo de permanencia				
Incumplimiento saldo mínimo de inversión				
Compra de acciones (hasta el porcentaje por operación)	0.75%		0.75%	
Venta de acciones (hasta el porcentaje por operación)	0.75%		0.75%	
Servicio por Asesoría				
Servicio de Custodia de Activos Objeto de Inversión				
Servicio de Administración de acciones				
Otras				
Total	1.5%		1.5%	

Pagadas por el fondo de inversión:

	Serie "BFFE"		Serie "BE" (Serie más representativa)	
Concepto	%	$	%	$
Administración de activos	0.50000	5.00000	0.45000	4.50000
Administración de activos / sobre desempeño	N/A		N/A	
Distribución de acciones	0.00000		1.05000	10.50000
Valuación de acciones	0.00890	0.08920	0.00890	0.08920
Depósito de acciones	N/A		N/A	
Depósito de activos objeto de inversión	0.01730	0.17380	0.01730	0.17380
Contabilidad	0.02860	0.28598	0.02860	0.28598
Otros*	0.19314	1.93139	0.19314	1.93139
Total		7.48037		6.98037

* Comisión por Intermediación/Proveeduría de Precios

Los % y $ de las comisiones se presentan anualizados, considerando una inversión de $1,000.00.

Información sobre comisiones y remuneraciones

Las comisiones por compra y venta de acciones, pueden disminuir el monto total de su inversión. Esto implica que usted recibiría un monto menor después de una operación. Lo anterior, junto con las comisiones pagadas por el fondo, representa una reducción del rendimiento total que recibiría por su inversión en el fondo.

Algunos prestadores de servicios pueden establecer acuerdos con el fondo y ofrecerle descuentos por sus servicios. Para conocer de su existencia y el posible beneficio para usted, pregunte a su distribuidor.

El prospecto de información contiene un mayor detalle de los conflictos de interés a los que pudiera estar sujeto.

Políticas para la compra-venta de acciones

Plazo mínimo de permanencia	El fondo no cuenta con plazo mínimo de permanencia.	Liquidez	Diaria
Recepción de órdenes	Todos los días hábiles.	Horario	8:45 – 13:45
Ejecución de operaciones	El mismo día de recepción de la solicitud.	Límites de recompra	Consultar el inciso b) del punto 2. del Prospecto Genérico.
Liquidación de operaciones	24 hrs. a partir de la ejecución de las mismas.	Diferencial	No se ha aplicado diferencial alguno.

El fondo de inversión ante condiciones desordenadas de mercado u operaciones inusuales, podrá aplicar a las operaciones de compraventa de sus acciones, un diferencial sobre el precio actualizado de valuación de dichas acciones, que haya determinado previamente, y conservarlo a favor de los inversionistas que permanecen en el fondo.

Prestadores de servicios

Operadora	GBM ADMINISTRADORA DE ACTIVOS, S.A DE C.V. SOCIEDAD OPERADORA DE FONDOS DE INVERSIÓN
Distribuidora(s)	Integrales: GBM ADMINISTRADORA DE ACTIVOS, S.A. DE C.V. SOCIEDAD OPERADORA DE FONDOS DE INVERSION; GRUPO BURSÁTIL MEXICANO, S.A. DE C.V. CASA DE BOLSA
Valuadora	Operadora Covaf, S.A. de C.V., Sociedad Operadora Limitada de Fondos de Inversión
Institución calificadora de valores	N/A

Centro de atención al inversionista

Contacto	Centro de Atención al Cliente
Número Telefónico	01800-717-7480
Horario	8:45 – 13:45

Página(s) electrónica(s)

Operadora	www.gbmfondos.com.mx
Distribuidora(s)	www.gbm.com.mx

Advertencias

Las inversiones realizadas en el fondo de inversión no se encuentran protegidas ni garantizadas por el Gobierno Federal ni las entidades de la administración pública paraestatal.

La autorización de los prospectos de información al público inversionista no implica certificación sobre la bondad de las acciones que emitan o sobre la solvencia, liquidez, calidad crediticia o desempeño futuro de los fondos, ni de los Activos Objeto de Inversión que conforman su cartera.

Ningún intermediario financiero, apoderado para celebrar operaciones con el público, o cualquier otra persona, está autorizado para proporcionar información o hacer declaración alguna adicional al contenido del presente documento o el prospecto de información al público inversionista, por lo que deberán entenderse como no autorizadas por el fondo.

Para mayor información, visitar la página electrónica de nuestra operadora y/o distribuidora(s), donde podrá consultar el prospecto de información al público inversionista del fondo, así como la información actualizada sobre la cartera de inversión del fondo.

El presente documento y el prospecto de información al público inversionista son los únicos documentos de venta que reconoce el fondo de inversión como válidos.

DOCUMENTO CON INFORMACION CLAVE PARA LA INVERSION

GBM México Alfa, S. A. de C. V. Fondo de Inversión de Renta Variable, administrado por GBM Administradora de Activos, S.A. de C.V., Sociedad Operadora de Fondos de Inversión

Tipo	Fondo de Inversión en Renta Variable	**Series Accionarias**	**Posibles Adquirentes**	**Montos Mínimos de Inversión ($)**
Categoría	Especializado en Renta Variable	Series BO1	Personas físicas con residencia fiscal en México Ver apartado 2. Inciso a) del prospecto	N/A
Clave de Pizarra	GBMALFA			
Calificación	N/A			
Fecha de Autorización	10 de abril de 2024			

Importante: El valor de un fondo de inversión, cualquiera que sea su política de inversión, está sujeta a la fluctuación de los mercados, por lo que el inversionista puede obtener ganancias y pérdidas.

Objetivo de Inversión:
El objetivo del Fondo será generar retornos atractivos explotando las ineficiencias del mercado, invirtiendo sus activos principalmente en acciones de la Bolsa Mexicana de Valores y en el Sistema Internacional de Cotizaciones, que presenten una desviación con respecto a su valor razonable, utilizando el análisis fundamental y estrategias cuantitativas para la selección de los valores; se complementará con Exchange Traded Funds (ETF´s por sus siglas en inglés) y/o Títulos referenciados a acciones (Trac´s), derivados, certificados bursátiles fiduciarios inmobiliarios (FIBRAS) y de inversión en energía e infraestructura (FIBRA E), instrumentos de deuda bancarios, corporativos, gubernamentales, federales, estatales y municipales, en pesos, en director o a través de reporto. El horizonte de inversión recomendado es de uno a tres años.

Información Relevante: No se cuenta con información relevante. Los fondos de inversión no cuentan con asamblea de accionistas, consejo de administración o comisario: las funciones de la asamblea de accionistas, así como las actividades del consejo de administración están encomendadas a GBM Administradora de Activos, S.A. de C.V., Sociedad Operadora de Fondos de Inversión. La vigilancia del Fondo de inversión está asignada al contralor normativo de dicha sociedad operadora.

Valor en Riesgo (VaR) de la cartera de inversión respecto de sus activos netos: 4.38% con una probabilidad de 95% horizonte a 1 día.

La pérdida que en un escenario pesimista (5 en 100 veces) puede enfrentar el fondo de inversión en un lapso de un día, es de 43.80 pesos por cada 1000 invertidos. **(Este dato es solo una estimación, las expectativas de pérdida podrían ser mayores, incluso por el monto total de la inversión realizada. La información de valor en riesgo es válida únicamente en condiciones de mercado normales.)**

Desempeño histórico

Serie "BO1": Objetivo de Rendimiento: IPC.

	Ultimo Mes	*Últimos 3 meses*	*Últimos 12 meses*	*Año 2021*	*Año 2022*	*Año 2023*
Rendimiento Bruto	*N/D*	*N/D*	*N/D*	*N/D*	*N/D*	*N/D*
Rendimiento Neto	*N/D*	*N/D*	*N/D*	*N/D*	*N/D*	*N/D*
Tasa libre de Riesgo	*10.430%*	*10.430%*	*10.451%*	*3.925%*	*7.054%*	*10.403%*
Indice de Referencia IPC	*1.953%*	*12.082%*	*N/D*	*20.890%*	*-9.026%*	*18.451%*

*El rendimiento neto es después de comisiones y el que obtuvo el inversionista en el período. * La tasa libre de riesgo es una tasa que no incluye descuentos por comisiones o cualquier otro gasto. El desempeño del fondo en el pasado, no necesariamente es significativo del desempeño que tendrá en el futuro.*

Régimen y política de inversión:

a) Estrategia de administración activa.

b) La inversión en acciones, valores de renta variable, ETF´s y/o TRAC´s de renta variable será de entre 80% y 100%; en valores de deuda bancaria, corporativa, gubernamental, federal, estatal y municipal, en FIBRAS y FIBRA E, será de entre 0% y 20%; en instrumentos financieros derivados será de entre 0% y 30%.

c) Algunas de las características fundamentales que se buscarán en cada emisora son: crecimiento en ventas, crecimiento en UAFIDA (utilidades antes de impuestos, intereses, depreciación y amortización), rentabilidad, generación de flujo de efectivo, nivel de apalancamiento, crecimiento del valor en libros, entre otras. Las herramientas que utilizaremos para determinar el retorno esperado de una acción, serán diferentes modelos matemáticos como por ejemplo modelos de regresión y simulaciones Monte Carlo. Para determinar el porcentaje de inversión entre los diferentes tipos de inversión (renta variable o deuda), se utilizarán modelos matemáticos, volatilidad del mercado, entre otros.

Las inversiones en deuda serán de corto, mediano y largo plazo, es decir que el promedio ponderado de revisión de tasa no será mayor a 180 días y estarán conformadas por una mezcla de valores gubernamentales, federales, estatales, municipales, bancarios y corporativos, en directo o a través de reporto y estarán referenciadas al mercado mexicano. La mayoría de las emisiones tendrán calificación A en escala local. Se podrá invertir en cualquier tipo de instrumento ya sea de tasa fija, flotante o real. Respecto de los criterios de selección de las FIBRA E, se atenderá a la calidad de los proyectos en los que éstas invierten, tasas de retorno, dividendos y perspectiva de crecimiento. Para la selección de las FIBRAS se utilizarán criterios como la tasa de retorno de los activos ("cap-rate"), la valuación de las propiedades, la tasa de dividendos esperada, así como las perspectivas de crecimiento de la empresa.

d) Se utilizará la tasa IPC como objetivo de rendimiento, que puede consultarse en la página http://www.banxico.org.mx/SieInternet/consultarDirectorioInternetAction.do?accion=consultarCuadro&idCuadro=CF103&locale=es

d) No podrá invertir en valores emitidos por entidades pertenecientes al mismo consorcio o grupo empresarial al que pertenezca la operadora.

f) Podrá celebrar operaciones de derivados, préstamo de valores, certificados bursátiles fiduciarios indizados, inmobiliarios y de inversión en energía e infraestructura, pero no con valores estructurados ni valores respaldados por activos.

Composición de la cartera de inversión:

Principales inversiones al mes de octubre 2024.

Emisora	**Archivo objeto de inversión subyacente**		**Monto ($)**	**Porcentaje**
	Nombre	Tipo		
WALMEX	WALMEX *	Variable	56,120,400.00	10.39
FEMSA	FEMSA UBD	Variable	48,169,040.00	8.92
AMX	AMX B	Variable	39,003,270.00	7.22
CEMEX	CEMEX CPO	Variable	36,194,360.00	6.70
GFNORTE	GFNORTE O	Variable	30,652,600.00	5.67
ASUR	ASUR B	Variable	30,504,690.00	5.65
PINFRA	PINFRA *	Variable	30,455,485.00	5.64
GMEXICO	GMEXICO B	Variable	28,789,750.00	5.33
GCC1	GCC *	Variable	27,491,520.00	5.09
VESTA	VESTA *	Variable	22,746,150.00	4.21
Cartera Total			350,127,265.00	64.82

Por sector de actividad económica

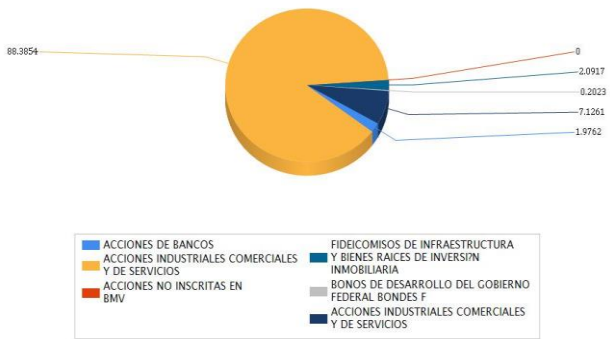

Comisiones y Remuneraciones por la prestación de servicios

Pagadas por el cliente:

	Serie "BO1"		Serie "BO" (serie más representativa)	
Concepto	%	$	%	$
Incumplimiento plazo mínimo de permanencia				
Incumplimiento saldo mínimo de inversión				
Compra de acciones (hasta el porcentaje por operación)	0.75%		0.75%	
Venta de acciones (hasta el porcentaje por operación)	0.75%		0.75%	
Servicio por Asesoría				
Servicio de Custodia de Activos Objeto de Inversión				
Servicio de Administración de acciones				
Otras				
Total	1.5%		1.5%	

Pagadas por el fondo de inversión:

	Serie "BO1"		Serie "BE" (Serie más representativa)	
Concepto	%	$	%	$
Administración de activos	0.48000	4.80000	0.45000	4.50000
Administración de activos / sobre desempeño	N/A		N/A	
Distribución de acciones	0.72000	7.20000	1.05000	10.50000
Valuación de acciones	0.00890	0.08920	0.00890	0.08920
Depósito de acciones	N/A		N/A	
Depósito de activos objeto de inversión	0.01730	0.17380	0.01730	0.17380
Contabilidad	0.02860	0.28598	0.02860	0.28598
Otros*	0.19314	1.93139	0.19314	1.93139
Total		7.28037		6.98037

* Comisión por Intermediación/Proveeduría de Precios
Los % y $ de las comisiones se presentan anualizados, considerando una inversión de $1,000.00.

Información sobre comisiones y remuneraciones

Las comisiones por compra y venta de acciones, pueden disminuir el monto total de su inversión. Esto implica que usted recibiría un monto menor después de una operación. Lo anterior, junto con las comisiones pagadas por el fondo, representa una reducción del rendimiento total que recibiría por su inversión en el fondo.

Algunos prestadores de servicios pueden establecer acuerdos con el fondo y ofrecerle descuentos por sus servicios. Para conocer de su existencia y el posible beneficio para usted, pregunte a su distribuidor.

El prospecto de información contiene un mayor detalle de los conflictos de interés a los que pudiera estar sujeto.

Políticas para la compra-venta de acciones

Plazo mínimo de permanencia	El fondo no cuenta con plazo mínimo de permanencia.	Liquidez	Diaria
Recepción de órdenes	Todos los días hábiles.	Horario	8:45 – 13:45
Ejecución de operaciones	El mismo día de recepción de la solicitud.	Límites de recompra	Consultar el inciso b) del punto 2. del Prospecto Genérico.
Liquidación de operaciones	24 hrs. a partir de la ejecución de las mismas.	Diferencial	No se ha aplicado diferencial alguno.

El fondo de inversión ante condiciones desordenadas de mercado u operaciones inusuales, podrá aplicar a las operaciones de compraventa de sus acciones, un diferencial sobre el precio actualizado de valuación de dichas acciones, que haya determinado previamente, y conservarlo a favor de los inversionistas que permanecen en el fondo.

Prestadores de servicios

Operadora	GBM ADMINISTRADORA DE ACTIVOS, S.A DE C.V. SOCIEDAD OPERADORA DE FONDOS DE INVERSIÓN
Distribuidora(s)	Integrales: GBM ADMINISTRADORA DE ACTIVOS, S.A. DE C.V. SOCIEDAD OPERADORA DE FONDOS DE INVERSION; GRUPO BURSÁTIL MEXICANO, S.A. DE C.V. CASA DE BOLSA
Valuadora	Operadora Covaf, S.A. de C.V., Sociedad Operadora Limitada de Fondos de Inversión
Institución calificadora de valores	N/A

Centro de atención al inversionista

Contacto	Centro de Atención al Cliente
Número Telefónico	01800-717-7480
Horario	8:45 – 13:45

Página(s) electrónica(s)

Operadora	www.gbmfondos.com.mx
Distribuidora(s)	www.gbm.com.mx

Advertencias

Las inversiones realizadas en el fondo de inversión no se encuentran protegidas ni garantizadas por el Gobierno Federal ni las entidades de la administración pública paraestatal.

La autorización de los prospectos de información al público inversionista no implica certificación sobre la bondad de las acciones que emitan o sobre la solvencia, liquidez, calidad crediticia o desempeño futuro de los fondos, ni de los Activos Objeto de Inversión que conforman su cartera.

Ningún intermediario financiero, apoderado para celebrar operaciones con el público, o cualquier otra persona, está autorizado para proporcionar información o hacer declaración alguna adicional al contenido del presente documento o el prospecto de información al público inversionista, por lo que deberán entenderse como no autorizadas por el fondo.

Para mayor información, visitar la página electrónica de nuestra operadora y/o distribuidora(s), donde podrá consultar el prospecto de información al público inversionista del fondo, así como la información actualizada sobre la cartera de inversión del fondo.

El presente documento y el prospecto de información al público inversionista son los únicos documentos de venta que reconoce el fondo de inversión como válidos.

DOCUMENTO CON INFORMACION CLAVE PARA LA INVERSION

GBM México Alfa, S. A. de C. V. Fondo de Inversión de Renta Variable, administrado por GBM Administradora de Activos, S.A. de C.V., Sociedad Operadora de Fondos de Inversión

Tipo	Fondo de Inversión en Renta Variable	**Series Accionarias**	**Posibles Adquirentes**	**Montos Mínimos de Inversión ($)**
Categoría	Especializado en Renta Variable	Series BO2	Personas físicas con residencia fiscal en México Ver apartado 2. Inciso a) del prospecto	N/A
Clave de Pizarra	GBMALFA			
Calificación	N/A			
Fecha de Autorización	10 de abril de 2024			

Importante: El valor de un fondo de inversión, cualquiera que sea su política de inversión, está sujeta a la fluctuación de los mercados, por lo que el inversionista puede obtener ganancias y pérdidas.

Objetivo de Inversión:
El objetivo del Fondo será generar retornos atractivos explotando las ineficiencias del mercado, invirtiendo sus activos principalmente en acciones de la Bolsa Mexicana de Valores y en el Sistema Internacional de Cotizaciones, que presenten una desviación con respecto a su valor razonable, utilizando el análisis fundamental y estrategias cuantitativas para la selección de los valores; se complementará con Exchange Traded Funds (ETF´s por sus siglas en inglés) y/o Títulos referenciados a acciones (Trac´s), derivados, certificados bursátiles fiduciarios inmobiliarios (FIBRAS) y de inversión en energía e infraestructura (FIBRA E), instrumentos de deuda bancarios, corporativos, gubernamentales, federales, estatales y municipales, en pesos, en director o a través de reporto. El horizonte de inversión recomendado es de uno a tres años.

Información Relevante: No se cuenta con información relevante. Los fondos de inversión no cuentan con asamblea de accionistas, consejo de administración o comisario: las funciones de la asamblea de accionistas, así como las actividades del consejo de administración están encomendadas a GBM Administradora de Activos, S.A. de C.V., Sociedad Operadora de Fondos de Inversión. La vigilancia del Fondo de inversión está asignada al contralor normativo de dicha sociedad operadora.
Valor en Riesgo (VaR) de la cartera de inversión respecto de sus activos netos: 4.38% con una probabilidad de 95% horizonte a 1 día.
La pérdida que en un escenario pesimista (5 en 100 veces) puede enfrentar el fondo de inversión en un lapso de un día, es de 43.80 pesos por cada 1000 invertidos. **(Este dato es solo una estimación, las expectativas de pérdida podrían ser mayores, incluso por el monto total de la inversión realizada. La información de valor en riesgo es válida únicamente en condiciones de mercado normales.)**

Desempeño histórico
Serie "BO2": Objetivo de Rendimiento: IPC.

	Ultimo Mes	Últimos 3 meses	Últimos 12 meses	Año 2021	Año 2022	Año 2023
Rendimiento Bruto	N/D	N/D	N/D	N/D	N/D	N/D
Rendimiento Neto	N/D	N/D	N/D	N/D	N/D	N/D
Tasa libre de Riesgo	10.430 %	10.430 %	10.451 %	3.925%	7.054 %	10.403 %
Indice de Referencia IPC	1.953%	12.082 %	N/D	20.890 %	- 9.026 %	18.451 %

El rendimiento neto es después de comisiones y el que obtuvo el inversionista en el período.
** La tasa libre de riesgo es una tasa que no incluye descuentos por comisiones o cualquier otro gasto. El desempeño del fondo en el pasado, no necesariamente es significativo del desempeño que tendrá en el futuro.*

Régimen y política de inversión:
a) Estrategia de administración activa.
b) La inversión en acciones, valores de renta variable, ETF´s y/o TRAC´s de renta variable será de entre 80% y 100%; en valores de deuda bancaria, corporativa, gubernamental, federal, estatal y municipal, en FIBRAS y FIBRA E, será de entre 0% y 20%; en instrumentos financieros derivados será de entre 0% y 30%.
c) Algunas de las características fundamentales que se buscarán en cada emisora son: crecimiento en ventas, crecimiento en UAFIDA (utilidades antes de impuestos, intereses, depreciación y amortización), rentabilidad, generación de flujo de efectivo, nivel de apalancamiento, crecimiento del valor en libros, entre otras. Las herramientas que utilizaremos para determinar el retorno esperado de una acción, serán diferentes modelos matemáticos como por ejemplo modelos de regresión y simulaciones Monte Carlo. Para determinar el porcentaje de inversión entre los diferentes tipos de inversión (renta variable o deuda), se utilizarán modelos matemáticos, volatilidad del mercado, entre otros.
Las inversiones en deuda serán de corto, mediano y largo plazo, es decir que el promedio ponderado de revisión de tasa no será mayor a 180 días y estarán conformadas por una mezcla de valores gubernamentales, federales, estatales, municipales, bancarios y corporativos, en directo o a través de reporto y estarán referenciadas al mercado mexicano. La mayoría de las emisiones tendrán calificación A en escala local. Se podrá invertir en cualquier tipo de instrumento ya sea de tasa fija, flotante o real. Respecto de los criterios de selección de las FIBRA E, se atenderá a la calidad de los proyectos en los que éstas invierten, tasas de retorno, dividendos y perspectiva de crecimiento. Para la selección de las FIBRAS se utilizarán criterios como la tasa de retorno de los activos ("cap-rate"), la valuación de las propiedades, la tasa de dividendos esperada, así como las perspectivas de crecimiento de la empresa.
d) Se utilizará la tasa IPC como objetivo de rendimiento, que puede consultarse en la página http://www.banxico.org.mx/SieInternet/consultarDirectorioInternetAction.do?accion=consultarCuadro&idCuadro=CF103&locale=es
e) No podrá invertir en valores emitidos por entidades pertenecientes al mismo consorcio o grupo empresarial al que pertenezca la operadora.
f) Podrá celebrar operaciones de derivados, préstamo de valores, certificados bursátiles fiduciarios indizados, inmobiliarios y de inversión en energía e infraestructura, pero no con valores estructurados ni valores respaldados por activos.

Composición de la cartera de inversión:
Principales inversiones al mes de octubre 2024.

Emisora	**Archivo objeto de inversión subyacente**		**Monto ($)**	**Porcentaje**
	Nombre	Tipo		
WALMEX	WALMEX *	Variable	56,120,400.00	10.39
FEMSA	FEMSA UBD	Variable	48,169,040.00	8.92
AMX	AMX B	Variable	39,003,270.00	7.22
CEMEX	CEMEX CPO	Variable	36,194,360.00	6.70
GFNORTE	GFNORTE O	Variable	30,652,600.00	5.67
ASUR	ASUR B	Variable	30,504,690.00	5.65
PINFRA	PINFRA *	Variable	30,455,485.00	5.64
GMEXICO	GMEXICO B	Variable	28,789,750.00	5.33
GCC1	GCC *	Variable	27,491,520.00	5.09
VESTA	VESTA *	Variable	22,746,150.00	4.21
Cartera Total			350,127,265.00	64.82

Por sector de actividad económica

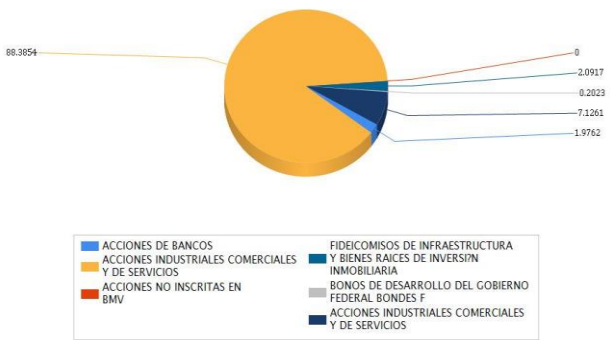

Comisiones y Remuneraciones por la prestación de servicios

Pagadas por el cliente:

	Serie "BO2"		Serie "BO" (serie más representativa)	
Concepto	%	$	%	$
Incumplimiento plazo mínimo de permanencia				
Incumplimiento saldo mínimo de inversión				
Compra de acciones (hasta el porcentaje por operación)	0.75%		0.75%	
Venta de acciones (hasta el porcentaje por operación)	0.75%		0.75%	
Servicio por Asesoría				
Servicio de Custodia de Activos Objeto de Inversión				
Servicio de Administración de acciones				
Otras				
Total	1.5%		1.5%	

Pagadas por el fondo de inversión:

	Serie "BO2"		Serie "BE" (Serie más representativa)	
Concepto	%	$	%	$
Administración de activos	0.45000	4.50000	0.45000	4.50000
Administración de activos / sobre desempeño	N/A		N/A	
Distribución de acciones	0.45000	4.50000	1.05000	10.50000
Valuación de acciones	0.00890	0.08920	0.00890	0.08920
Depósito de acciones	N/A		N/A	
Depósito de activos objeto de inversión	0.01730	0.17380	0.01730	0.17380
Contabilidad	0.02860	0.28598	0.02860	0.28598
Otros*	0.19314	1.93139	0.19314	1.93139
Total		6.98037		6.98037

* Comisión por Intermediación/Proveeduría de Precios
Los % y $ de las comisiones se presentan anualizados, considerando una inversión de $1,000.00.

Información sobre comisiones y remuneraciones

Las comisiones por compra y venta de acciones, pueden disminuir el monto total de su inversión. Esto implica que usted recibiría un monto menor después de una operación. Lo anterior, junto con las comisiones pagadas por el fondo, representa una reducción del rendimiento total que recibiría por su inversión en el fondo.

Algunos prestadores de servicios pueden establecer acuerdos con el fondo y ofrecerle descuentos por sus servicios. Para conocer de su existencia y el posible beneficio para usted, pregunte a su distribuidor.

El prospecto de información contiene un mayor detalle de los conflictos de interés a los que pudiera estar sujeto.

Políticas para la compra-venta de acciones

Plazo mínimo de permanencia	El fondo no cuenta con plazo mínimo de permanencia.	Liquidez	Diaria
Recepción de órdenes	Todos los días hábiles.	Horario	8:45 – 13:45
Ejecución de operaciones	El mismo día de recepción de la solicitud.	Límites de recompra	Consultar el inciso b) del punto 2. del Prospecto Genérico.
Liquidación de operaciones	24 hrs. a partir de la ejecución de las mismas.	Diferencial	No se ha aplicado diferencial alguno.

El fondo de inversión ante condiciones desordenadas de mercado u operaciones inusuales, podrá aplicar a las operaciones de compraventa de sus acciones, un diferencial sobre el precio actualizado de valuación de dichas acciones, que haya determinado previamente, y conservarlo a favor de los inversionistas que permanecen en el fondo.

Prestadores de servicios

Operadora	GBM ADMINISTRADORA DE ACTIVOS, S.A DE C.V. SOCIEDAD OPERADORA DE FONDOS DE INVERSIÓN
Distribuidora(s)	Integrales: GBM ADMINISTRADORA DE ACTIVOS, S.A. DE C.V. SOCIEDAD OPERADORA DE FONDOS DE INVERSION; GRUPO BURSÁTIL MEXICANO, S.A. DE C.V. CASA DE BOLSA
Valuadora	Operadora Covaf, S.A. de C.V., Sociedad Operadora Limitada de Fondos de Inversión
Institución calificadora de valores	N/A

Centro de atención al inversionista

Contacto	Centro de Atención al Cliente
Número Telefónico	01800-717-7480
Horario	8:45 – 13:45

Página(s) electrónica(s)

Operadora	www.gbmfondos.com.mx
Distribuidora(s)	www.gbm.com.mx

Advertencias

Las inversiones realizadas en el fondo de inversión no se encuentran protegidas ni garantizadas por el Gobierno Federal ni las entidades de la administración pública paraestatal.

La autorización de los prospectos de información al público inversionista no implica certificación sobre la bondad de las acciones que emitan o sobre la solvencia, liquidez, calidad crediticia o desempeño futuro de los fondos, ni de los Activos Objeto de Inversión que conforman su cartera.

Ningún intermediario financiero, apoderado para celebrar operaciones con el público, o cualquier otra persona, está autorizado para proporcionar información o hacer declaración alguna adicional al contenido del presente documento o el prospecto de información al público inversionista, por lo que deberán entenderse como no autorizadas por el fondo.

Para mayor información, visitar la página electrónica de nuestra operadora y/o distribuidora(s), donde podrá consultar el prospecto de información al público inversionista del fondo, así como la información actualizada sobre la cartera de inversión del fondo.

El presente documento y el prospecto de información al público inversionista son los únicos documentos de venta que reconoce el fondo de inversión como válidos.

DOCUMENTO CON INFORMACION CLAVE PARA LA INVERSION

GBM México Alfa, S. A. de C. V. Fondo de Inversión de Renta Variable, administrado por GBM Administradora de Activos, S.A. de C.V., Sociedad Operadora de Fondos de Inversión

Tipo	Fondo de Inversión en Renta Variable	**Series Accionarias**	**Posibles Adquirentes**	**Montos Mínimos de Inversión ($)**
Categoría	Especializado en Renta Variable	Series BOS	Personas físicas con residencia fiscal en México Ver apartado 2. Inciso a) del prospecto	N/A
Clave de Pizarra	GBMALFA			
Calificación	N/A			
Fecha de Autorización	10 de abril de 2024			

Importante: El valor de un fondo de inversión, cualquiera que sea su política de inversión, está sujeta a la fluctuación de los mercados, por lo que el inversionista puede obtener ganancias y pérdidas.

Objetivo de Inversión:
El objetivo del Fondo será generar retornos atractivos explotando las ineficiencias del mercado, invirtiendo sus activos principalmente en acciones de la Bolsa Mexicana de Valores y en el Sistema Internacional de Cotizaciones, que presenten una desviación con respecto a su valor razonable, utilizando el análisis fundamental y estrategias cuantitativas para la selección de los valores; se complementará con Exchange Traded Funds (ETF´s por sus siglas en inglés) y/o Títulos referenciados a acciones (Trac´s), derivados, certificados bursátiles fiduciarios inmobiliarios (FIBRAS) y de inversión en energía e infraestructura (FIBRA E), instrumentos de deuda bancarios, corporativos, gubernamentales, federales, estatales y municipales, en pesos, en director o a través de reporto. El horizonte de inversión recomendado es de uno a tres años.

Información Relevante: No se cuenta con información relevante. Los fondos de inversión no cuentan con asamblea de accionistas, consejo de administración o comisario: las funciones de la asamblea de accionistas, así como las actividades del consejo de administración están encomendadas a GBM Administradora de Activos, S.A. de C.V., Sociedad Operadora de Fondos de Inversión. La vigilancia del Fondo de inversión está asignada al contralor normativo de dicha sociedad operadora.
Valor en Riesgo (VaR) de la cartera de inversión respecto de sus activos netos: 4.38% con una probabilidad de 95% horizonte a 1 día.
La pérdida que en un escenario pesimista (5 en 100 veces) puede enfrentar el fondo de inversión en un lapso de un día, es de 43.80 pesos por cada 1000 invertidos. **(Este dato es solo una estimación, las expectativas de pérdida podrían ser mayores, incluso por el monto total de la inversión realizada. La información de valor en riesgo es válida únicamente en condiciones de mercado normales.)**

Desempeño histórico
Serie "BOS": Objetivo de Rendimiento: IPC.

	Ultimo Mes	Últimos 3 meses	Últimos 12 meses	Año 2021	Año 2022	Año 2023
Rendimiento Bruto	N/D	N/D	N/D	N/D	N/D	N/D
Rendimiento Neto	N/D	N/D	N/D	N/D	N/D	N/D
Tasa libre de Riesgo	10.430 %	10.430 %	10.451 %	3.925%	7.054 %	10.403 %
Indice de Referencia IPC	1.953%	12.082 %	N/D	20.890 %	- 9.026 %	18.451 %

El rendimiento neto es después de comisiones y el que obtuvo el inversionista en el período.
** La tasa libre de riesgo es una tasa que no incluye descuentos por comisiones o cualquier otro gasto. El desempeño del fondo en el pasado, no necesariamente es significativo del desempeño que tendrá en el futuro.*

Régimen y política de inversión:
a) Estrategia de administración activa.
b) La inversión en acciones, valores de renta variable, ETF´s y/o TRAC´s de renta variable será de entre 80% y 100%; en valores de deuda bancaria, corporativa, gubernamental, federal, estatal y municipal, en FIBRAS y FIBRA E, será de entre 0% y 20%; en instrumentos financieros derivados será de entre 0% y 30%.
c) Algunas de las características fundamentales que se buscarán en cada emisora son: crecimiento en ventas, crecimiento en UAFIDA(utilidades antes de impuestos, intereses, depreciación y amortización), rentabilidad, generación de flujo de efectivo, nivel de apalancamiento, crecimiento del valor en libros, entre otras. Las herramientas que utilizaremos para determinar el retorno esperado de una acción, serán diferentes modelos matemáticos como por ejemplo modelos de regresión y simulaciones Monte Carlo. Para determinar el porcentaje de inversión entre los diferentes tipos de inversión (renta variable o deuda), se utilizarán modelos matemáticos, volatilidad del mercado, entre otros.
Las inversiones en deuda serán de corto, mediano y largo plazo, es decir que el promedio ponderado de revisión de tasa no será mayor a 180 días y estarán conformadas por una mezcla de valores gubernamentales, federales, estatales, municipales, bancarios y corporativos, en directo o a través de reporto y estarán referenciadas al mercado mexicano. La mayoría de las emisiones tendrán calificación A en escala local. Se podrá invertir en cualquier tipo de instrumento ya sea de tasa fija, flotante o real. Respecto de los criterios de selección de las FIBRA E, se atenderá a la calidad de los proyectos en los que éstas invierten, tasas de retorno, dividendos y perspectiva de crecimiento. Para la selección de las FIBRAS se utilizarán criterios como la tasa de retorno de los activos ("cap-rate"), la valuación de las propiedades, la tasa de dividendos esperada, así como las perspectivas de crecimiento de la empresa.
d) Se utilizará la tasa IPC como objetivo de rendimiento, que puede consultarse en la página http://www.banxico.org.mx/SieInternet/consultarDirectorioInternetAction.do?accion=consultarCuadro&idCuadro=CF103&locale=es
d) No podrá invertir en valores emitidos por entidades pertenecientes al mismo consorcio o grupo empresarial al que pertenezca la operadora.
f) Podrá celebrar operaciones de derivados, préstamo de valores, certificados bursátiles fiduciarios indizados, inmobiliarios y de inversión en energía e infraestructura, pero no con valores estructurados ni valores respaldados por activos.

Composición de la cartera de inversión:
Principales inversiones al mes de octubre 2024.

Emisora	**Archivo objeto de inversión subyacente**		**Monto ($)**	**Porcentaje**
	Nombre	Tipo		
WALMEX	WALMEX *	Variable	56,120,400.00	10.39
FEMSA	FEMSA UBD	Variable	48,169,040.00	8.92
AMX	AMX B	Variable	39,003,270.00	7.22
CEMEX	CEMEX CPO	Variable	36,194,360.00	6.70
GFNORTE	GFNORTE O	Variable	30,652,600.00	5.67
ASUR	ASUR B	Variable	30,504,690.00	5.65
PINFRA	PINFRA *	Variable	30,455,485.00	5.64
GMEXICO	GMEXICO B	Variable	28,789,750.00	5.33
GCC1	GCC *	Variable	27,491,520.00	5.09
VESTA	VESTA *	Variable	22,746,150.00	4.21
Cartera Total			350,127,265.00	64.82

Por sector de actividad económica

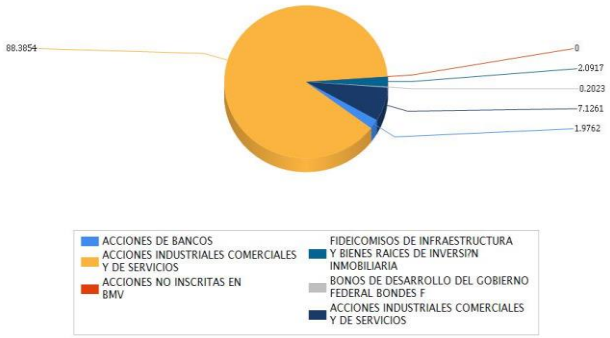

Comisiones y Remuneraciones por la prestación de servicios

Pagadas por el cliente:

	Serie "BOS"		Serie "BO" (serie más representativa)	
Concepto	%	$	%	$
Incumplimiento plazo mínimo de permanencia				
Incumplimiento saldo mínimo de inversión				
Compra de acciones (hasta el porcentaje por operación)	0.75%		0.75%	
Venta de acciones (hasta el porcentaje por operación)	0.75%		0.75%	
Servicio por Asesoría				
Servicio de Custodia de Activos Objeto de Inversión				
Servicio de Administración de acciones				
Otras				
Total	1.5%		1.5%	

Pagadas por el fondo de inversión:

	Serie "BOS"		Serie "BE" (Serie más representativa)	
Concepto	%	$	%	$
Administración de activos	0.30000	3.00000	0.45000	4.50000
Administración de activos / sobre desempeño	N/A		N/A	
Distribución de acciones	0.00000		1.05000	10.50000
Valuación de acciones	0.00890	0.08920	0.00890	0.08920
Depósito de acciones	N/A		N/A	
Depósito de activos objeto de inversión	0.01730	0.17380	0.01730	0.17380
Contabilidad	0.02860	0.28598	0.02860	0.28598
Otros*	0.19314	1.93139	0.19314	1.93139
Total		5.48037		6.98037

* Comisión por Intermediación/Proveeduría de Precios
Los % y $ de las comisiones se presentan anualizados, considerando una inversión de $1,000.00.

Información sobre comisiones y remuneraciones

Las comisiones por compra y venta de acciones, pueden disminuir el monto total de su inversión. Esto implica que usted recibiría un monto menor después de una operación. Lo anterior, junto con las comisiones pagadas por el fondo, representa una reducción del rendimiento total que recibiría por su inversión en el fondo.

Algunos prestadores de servicios pueden establecer acuerdos con el fondo y ofrecerle descuentos por sus servicios. Para conocer de su existencia y el posible beneficio para usted, pregunte a su distribuidor.

El prospecto de información contiene un mayor detalle de los conflictos de interés a los que pudiera estar sujeto.

Políticas para la compra-venta de acciones

Plazo mínimo de permanencia	El fondo no cuenta con plazo mínimo de permanencia.	Liquidez	Diaria
Recepción de órdenes	Todos los días hábiles.	Horario	8:45 – 13:45
Ejecución de operaciones	El mismo día de recepción de la solicitud.	Límites de recompra	Consultar el inciso b) del punto 2. del Prospecto Genérico.
Liquidación de operaciones	24 hrs. a partir de la ejecución de las mismas.	Diferencial	No se ha aplicado diferencial alguno.

El fondo de inversión ante condiciones desordenadas de mercado u operaciones inusuales, podrá aplicar a las operaciones de compraventa de sus acciones, un diferencial sobre el precio actualizado de valuación de dichas acciones, que haya determinado previamente, y conservarlo a favor de los inversionistas que permanecen en el fondo.

Prestadores de servicios

Operadora	GBM ADMINISTRADORA DE ACTIVOS, S.A DE C.V. SOCIEDAD OPERADORA DE FONDOS DE INVERSIÓN
Distribuidora(s)	Integrales: GBM ADMINISTRADORA DE ACTIVOS, S.A. DE C.V. SOCIEDAD OPERADORA DE FONDOS DE INVERSION; GRUPO BURSÁTIL MEXICANO, S.A. DE C.V. CASA DE BOLSA
Valuadora	Operadora Covaf, S.A. de C.V., Sociedad Operadora Limitada de Fondos de Inversión
Institución calificadora de valores	N/A

Centro de atención al inversionista

Contacto	Centro de Atención al Cliente
Número Telefónico	01800-717-7480
Horario	8:45 – 13:45

Página(s) electrónica(s)

Operadora	www.gbmfondos.com.mx
Distribuidora(s)	www.gbm.com.mx

Advertencias

Las inversiones realizadas en el fondo de inversión no se encuentran protegidas ni garantizadas por el Gobierno Federal ni las entidades de la administración pública paraestatal.

La autorización de los prospectos de información al público inversionista no implica certificación sobre la bondad de las acciones que emitan o sobre la solvencia, liquidez, calidad crediticia o desempeño futuro de los fondos, ni de los Activos Objeto de Inversión que conforman su cartera.

Ningún intermediario financiero, apoderado para celebrar operaciones con el público, o cualquier otra persona, está autorizado para proporcionar información o hacer declaración alguna adicional al contenido del presente documento o el prospecto de información al público inversionista, por lo que deberán entenderse como no autorizadas por el fondo.

Para mayor información, visitar la página electrónica de nuestra operadora y/o distribuidora(s), donde podrá consultar el prospecto de información al público inversionista del fondo, así como la información actualizada sobre la cartera de inversión del fondo.

El presente documento y el prospecto de información al público inversionista son los únicos documentos de venta que reconoce el fondo de inversión como válidos.

DOCUMENTO CON INFORMACION CLAVE PARA LA INVERSION

GBM México Alfa, S. A. de C. V. Fondo de Inversión de Renta Variable, administrado por GBM Administradora de Activos, S.A. de C.V., Sociedad Operadora de Fondos de Inversión

Tipo	Fondo de Inversión en Renta Variable	**Series Accionarias**	**Posibles Adquirentes**	**Montos Mínimos de Inversión ($)**
Categoría	Especializado en Renta Variable	Series BM1	Personas morales con residencia fiscal en México. Ver apartado 2. Inciso a) del prospecto	N/A
Clave de Pizarra	GBMALFA			
Calificación	N/A			
Fecha de Autorización	10 de abril de 2024			

Importante: El valor de un fondo de inversión, cualquiera que sea su política de inversión, está sujeta a la fluctuación de los mercados, por lo que el inversionista puede obtener ganancias y pérdidas.

Objetivo de Inversión:
El objetivo del Fondo será generar retornos atractivos explotando las ineficiencias del mercado, invirtiendo sus activos principalmente en acciones de la Bolsa Mexicana de Valores y en el Sistema Internacional de Cotizaciones, que presenten una desviación con respecto a su valor razonable, utilizando el análisis fundamental y estrategias cuantitativas para la selección de los valores; se complementará con Exchange Traded Funds (ETF´s por sus siglas en inglés) y/o Títulos referenciados a acciones (Trac´s), derivados, certificados bursátiles fiduciarios inmobiliarios (FIBRAS) y de inversión en energía e infraestructura (FIBRA E), instrumentos de deuda bancarios, corporativos, gubernamentales, federales, estatales y municipales, en pesos, en director o a través de reporto. El horizonte de inversión recomendado es de uno a tres años.

Información Relevante: No se cuenta con información relevante. Los fondos de inversión no cuentan con asamblea de accionistas, consejo de administración o comisario: las funciones de la asamblea de accionistas, así como las actividades del consejo de administración están encomendadas a GBM Administradora de Activos, S.A. de C.V., Sociedad Operadora de Fondos de Inversión. La vigilancia del Fondo de inversión está asignada al contralor normativo de dicha sociedad operadora.

Valor en Riesgo (VaR) de la cartera de inversión respecto de sus activos netos: 4.38% con una probabilidad de 95% horizonte a 1 día.

La pérdida que en un escenario pesimista (5 en 100 veces) puede enfrentar el fondo de inversión en un lapso de un día, es de 43.80 pesos por cada 1000 invertidos. **(Este dato es solo una estimación, las expectativas de pérdida podrían ser mayores, incluso por el monto total de la inversión realizada. La información de valor en riesgo es válida únicamente en condiciones de mercado normales.)**

Desempeño histórico

Serie "BM1": Objetivo de Rendimiento: IPC.

	Ultimo Mes	Últimos 3 meses	Últimos 12 meses	Año 2021	Año 2022	Año 2023
Rendimiento Bruto	N/D	N/D	N/D	N/D	N/D	N/D
Rendimiento Neto	N/D	N/D	N/D	N/D	N/D	N/D
Tasa libre de Riesgo	10.430 %	10.430 %	10.451 %	3.925%	7.054 %	10.403 %
Indice de Referencia IPC	1.953%	12.082 %	N/D	20.890 %	-9.026 %	18.451 %

El rendimiento neto es después de comisiones y el que obtuvo el inversionista en el período.
** La tasa libre de riesgo es una tasa que no incluye descuentos por comisiones o cualquier otro gasto.*
El desempeño del fondo en el pasado, no necesariamente es significativo del desempeño que tendrá en el futuro.

Régimen y política de inversión:

a) Estrategia de administración activa.
b) La inversión en acciones, valores de renta variable, ETF´s y/o TRAC´s de renta variable será de entre 80% y 100%; en valores de deuda bancaria, corporativa, gubernamental, federal, estatal y municipal, en FIBRAS y FIBRA E, será de entre 0% y 20%; en instrumentos financieros derivados será de entre 0% y 30%.
c) Algunas de las características fundamentales que se buscarán en cada emisora son: crecimiento en ventas, crecimiento en UAFIDA (utilidades antes de impuestos, intereses, depreciación y amortización), rentabilidad, generación de flujo de efectivo, nivel de apalancamiento, crecimiento del valor en libros, entre otras. Las herramientas que utilizaremos para determinar el retorno esperado de una acción, serán diferentes modelos matemáticos como por ejemplo modelos de regresión y simulaciones Monte Carlo. Para determinar el porcentaje de inversión entre los diferentes tipos de inversión (renta variable o deuda), se utilizarán modelos matemáticos, volatilidad del mercado, entre otros.
Las inversiones en deuda serán de corto, mediano y largo plazo, es decir que el promedio ponderado de revisión de tasa no será mayor a 180 días y estarán conformadas por una mezcla de valores gubernamentales, federales, estatales, municipales, bancarios y corporativos, en directo o a través de reporto y estarán referenciadas al mercado mexicano. La mayoría de las emisiones tendrán calificación A en escala local. Se podrá invertir en cualquier tipo de instrumento ya sea de tasa fija, flotante o real. Respecto de los criterios de selección de las FIBRA E, se atenderá a la calidad de los proyectos en los que éstas invierten, tasas de retorno, dividendos y perspectiva de crecimiento. Para la selección de las FIBRAS se utilizarán criterios como la tasa de retorno de los activos ("cap-rate"), la valuación de las propiedades, la tasa de dividendos esperada, así como las perspectivas de crecimiento de la empresa.
d) Se utilizará la tasa IPC como objetivo de rendimiento, que puede consultarse en la página http://www.banxico.org.mx/SieInternet/consultarDirectorioInternetAction .do?accion=consultarCuadro&idCuadro=CF103&locale=es
e) No podrá invertir en valores emitidos por entidades pertenecientes al mismo consorcio o grupo empresarial al que pertenezca la operadora.
f) Podrá celebrar operaciones de derivados, préstamo de valores, certificados bursátiles fiduciarios indizados, inmobiliarios y de inversión en energía e infraestructura, pero no con valores estructurados ni valores respaldados por activos.

Composición de la cartera de inversión:

Principales inversiones al mes de octubre 2024.

Emisora	**Archivo objeto de inversión subyacente**		**Monto ($)**	**Porcentaje**
	Nombre	Tipo		
WALMEX	WALMEX *	Variable	56,120,400.00	10.39
FEMSA	FEMSA UBD	Variable	48,169,040.00	8.92
AMX	AMX B	Variable	39,003,270.00	7.22
CEMEX	CEMEX CPO	Variable	36,194,360.00	6.70
GFNORTE	GFNORTE O	Variable	30,652,600.00	5.67
ASUR	ASUR B	Variable	30,504,690.00	5.65
PINFRA	PINFRA *	Variable	30,455,485.00	5.64
GMEXICO	GMEXICO B	Variable	28,789,750.00	5.33
GCC1	GCC *	Variable	27,491,520.00	5.09
VESTA	VESTA *	Variable	22,746,150.00	4.21
Cartera Total			350,127,265.00	64.82

Por sector de actividad económica

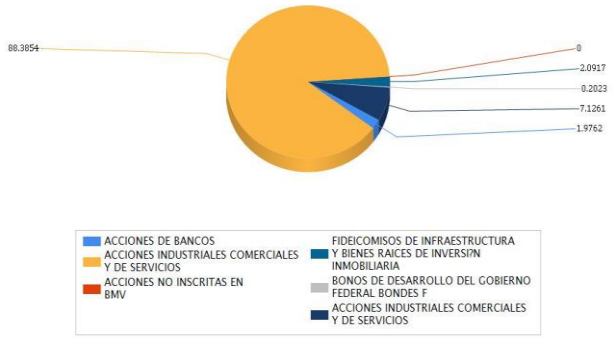

Comisiones y Remuneraciones por la prestación de servicios

Pagadas por el cliente:

	Serie "BM1"		Serie "BO" (serie más representativa)	
Concepto	%	$	%	$
Incumplimiento plazo mínimo de permanencia				
Incumplimiento saldo mínimo de inversión				
Compra de acciones (hasta el porcentaje por operación)	0.75%		0.75%	
Venta de acciones (hasta el porcentaje por operación)	0.75%		0.75%	
Servicio por Asesoría				
Servicio de Custodia de Activos Objeto de Inversión				
Servicio de Administración de acciones				
Otras				
Total	1.5%		1.5%	

Pagadas por el fondo de inversión:

	Serie "BM1"		Serie "BE" (Serie más representativa)	
Concepto	%	$	%	$
Administración de activos	0.49800	4.98000	0.45000	4.50000
Administración de activos / sobre desempeño	N/A		N/A	
Distribución de acciones	1.16200	11.62000	1.05000	10.50000
Valuación de acciones	0.00890	0.08920	0.00890	0.08920
Depósito de acciones	N/A		N/A	
Depósito de activos objeto de inversión	0.01730	0.17380	0.01730	0.17380
Contabilidad	0.02860	0.28598	0.02860	0.28598
Otros*	0.19314	1.93139	0.19314	1.93139
Total		7.46037		6.98037

* Comisión por Intermediación/Proveeduría de Precios

Los % y $ de las comisiones se presentan anualizados, considerando una inversión de $1,000.00.

Información sobre comisiones y remuneraciones

Las comisiones por compra y venta de acciones, pueden disminuir el monto total de su inversión. Esto implica que usted recibiría un monto menor después de una operación. Lo anterior, junto con las comisiones pagadas por el fondo, representa una reducción del rendimiento total que recibiría por su inversión en el fondo.

Algunos prestadores de servicios pueden establecer acuerdos con el fondo y ofrecerle descuentos por sus servicios. Para conocer de su existencia y el posible beneficio para usted, pregunte a su distribuidor.

El prospecto de información contiene un mayor detalle de los conflictos de interés a los que pudiera estar sujeto.

Políticas para la compra-venta de acciones

Plazo mínimo de permanencia	El fondo no cuenta con plazo mínimo de permanencia.	Liquidez	Diaria
Recepción de órdenes	Todos los días hábiles.	Horario	8:45 – 13:45
Ejecución de operaciones	El mismo día de recepción de la solicitud.	Límites de recompra	Consultar el inciso b) del punto 2. del Prospecto Genérico.
Liquidación de operaciones	24 hrs. a partir de la ejecución de las mismas.	Diferencial	No se ha aplicado diferencial alguno.

El fondo de inversión ante condiciones desordenadas de mercado u operaciones inusuales, podrá aplicar a las operaciones de compraventa de sus acciones, un diferencial sobre el precio actualizado de valuación de dichas acciones, que haya determinado previamente, y conservarlo a favor de los inversionistas que permanecen en el fondo.

Prestadores de servicios

Operadora	GBM ADMINISTRADORA DE ACTIVOS, S.A DE C.V. SOCIEDAD OPERADORA DE FONDOS DE INVERSIÓN
Distribuidora(s)	Integrales: GBM ADMINISTRADORA DE ACTIVOS, S.A. DE C.V. SOCIEDAD OPERADORA DE FONDOS DE INVERSION; GRUPO BURSÁTIL MEXICANO, S.A. DE C.V. CASA DE BOLSA
Valuadora	Operadora Covaf, S.A. de C.V., Sociedad Operadora Limitada de Fondos de Inversión
Institución calificadora de valores	N/A

Centro de atención al inversionista

Contacto	Centro de Atención al Cliente
Número Telefónico	01800-717-7480
Horario	8:45 – 13:45

Página(s) electrónica(s)

Operadora	www.gbmfondos.com.mx
Distribuidora(s)	www.gbm.com.mx

Advertencias

Las inversiones realizadas en el fondo de inversión no se encuentran protegidas ni garantizadas por el Gobierno Federal ni las entidades de la administración pública paraestatal.

La autorización de los prospectos de información al público inversionista no implica certificación sobre la bondad de las acciones que emitan o sobre la solvencia, liquidez, calidad crediticia o desempeño futuro de los fondos, ni de los Activos Objeto de Inversión que conforman su cartera.

Ningún intermediario financiero, apoderado para celebrar operaciones con el público, o cualquier otra persona, está autorizado para proporcionar información o hacer declaración alguna adicional al contenido del presente documento o el prospecto de información al público inversionista, por lo que deberán entenderse como no autorizadas por el fondo.

Para mayor información, visitar la página electrónica de nuestra operadora y/o distribuidora(s), donde podrá consultar el prospecto de información al público inversionista del fondo, así como la información actualizada sobre la cartera de inversión del fondo.

El presente documento y el prospecto de información al público inversionista son los únicos documentos de venta que reconoce el fondo de inversión como válidos.

DOCUMENTO CON INFORMACION CLAVE PARA LA INVERSION

GBM México Alfa, S. A. de C. V. Fondo de Inversión de Renta Variable, administrado por GBM Administradora de Activos, S.A. de C.V., Sociedad Operadora de Fondos de Inversión

Tipo	Fondo de Inversión en Renta Variable	**Series Accionarias**	**Posibles Adquirentes**	**Montos Mínimos de Inversión ($)**
Categoría	Especializado en Renta Variable	Series BMS	Personas morales con residencia fiscal en México Ver apartado 2. Inciso a) del prospecto	N/A
Clave de Pizarra	GBMALFA			
Calificación	N/A			
Fecha de Autorización	10 de abril de 2024			

Importante: El valor de un fondo de inversión, cualquiera que sea su política de inversión, está sujeta a la fluctuación de los mercados, por lo que el inversionista puede obtener ganancias y pérdidas.

Objetivo de Inversión:
El objetivo del Fondo será generar retornos atractivos explotando las ineficiencias del mercado, invirtiendo sus activos principalmente en acciones de la Bolsa Mexicana de Valores y en el Sistema Internacional de Cotizaciones, que presenten una desviación con respecto a su valor razonable, utilizando el análisis fundamental y estrategias cuantitativas para la selección de los valores; se complementará con Exchange Traded Funds (ETF´s por sus siglas en inglés) y/o Títulos referenciados a acciones (Trac´s), derivados, certificados bursátiles fiduciarios inmobiliarios (FIBRAS) y de inversión en energía e infraestructura (FIBRA E), instrumentos de deuda bancarios, corporativos, gubernamentales, federales, estatales y municipales, en pesos, en director o a través de reporto. El horizonte de inversión recomendado es de uno a tres años.

Información Relevante: No se cuenta con información relevante. Los fondos de inversión no cuentan con asamblea de accionistas, consejo de administración o comisario: las funciones de la asamblea de accionistas, así como las actividades del consejo de administración están encomendadas a GBM Administradora de Activos, S.A. de C.V., Sociedad Operadora de Fondos de Inversión. La vigilancia del Fondo de inversión está asignada al contralor normativo de dicha sociedad operadora.

Valor en Riesgo (VaR) de la cartera de inversión respecto de sus activos netos: 4.38% con una probabilidad de 95% horizonte a 1 día.

La pérdida que en un escenario pesimista (5 en 100 veces) puede enfrentar el fondo de inversión en un lapso de un día, es de 43.80 pesos por cada 1000 invertidos. **(Este dato es solo una estimación, las expectativas de pérdida podrían ser mayores, incluso por el monto total de la inversión realizada. La información de valor en riesgo es válida únicamente en condiciones de mercado normales.)**

Desempeño histórico

Serie "BMS": Objetivo de Rendimiento: IPC.

	Ultimo Mes	*Últimos 3 meses*	*Últimos 12 meses*	*Año 2021*	*Año 2022*	*Año 2023*
Rendimiento Bruto	*N/D*	*N/D*	*N/D*	*N/D*	*N/D*	*N/D*
Rendimiento Neto	*N/D*	*N/D*	*N/D*	*N/D*	*N/D*	*N/D*
Tasa libre de Riesgo	*10.430%*	*10.430%*	*10.451%*	*3.925%*	*7.054%*	*10.403%*
Indice de Referencia IPC	*1.953%*	*12.082%*	*N/D*	*20.890%*	*-9.026%*	*18.451%*

El rendimiento neto es después de comisiones y el que obtuvo el inversionista en el período.

** La tasa libre de riesgo es una tasa que no incluye descuentos por comisiones o cualquier otro gasto.*

El desempeño del fondo en el pasado, no necesariamente es significativo del desempeño que tendrá en el futuro.

Régimen y política de inversión:

a) Estrategia de administración activa.

b) La inversión en acciones, valores de renta variable, ETF´s y/o TRAC´s de renta variable será de entre 80% y 100%; en valores de deuda bancaria, corporativa, gubernamental, federal, estatal y municipal, en FIBRAS y FIBRA E, será de entre 0% y 20%; en instrumentos financieros derivados será de entre 0% y 30%.

c) Algunas de las características fundamentales que se buscarán en cada emisora son: crecimiento en ventas, crecimiento en UAFIDA (utilidades antes de impuestos, intereses, depreciación y amortización), rentabilidad, generación de flujo de efectivo, nivel de apalancamiento, crecimiento del valor en libros, entre otras. Las herramientas que utilizaremos para determinar el retorno esperado de una acción, serán diferentes modelos matemáticos como por ejemplo modelos de regresión y simulaciones Monte Carlo. Para determinar el porcentaje de inversión entre los diferentes tipos de inversión (renta variable o deuda), se utilizarán modelos matemáticos, volatilidad del mercado, entre otros.

Las inversiones en deuda serán de corto, mediano y largo plazo, es decir que el promedio ponderado de revisión de tasa no será mayor a 180 días y estarán conformadas por una mezcla de valores gubernamentales, federales, estatales, municipales, bancarios y corporativos, en directo o a través de reporto y estarán referenciadas al mercado mexicano. La mayoría de las emisiones tendrán calificación A en escala local. Se podrá invertir en cualquier tipo de instrumento ya sea de tasa fija, flotante o real. Respecto de los criterios de selección de las FIBRA E, se atenderá a la calidad de los proyectos en los que éstas invierten, tasas de retorno, dividendos y perspectiva de crecimiento. Para la selección de las FIBRAS se utilizarán criterios como la tasa de retorno de los activos ("cap-rate"), la valuación de las propiedades, la tasa de dividendos esperada, así como las perspectivas de crecimiento de la empresa.

d) Se utilizará la tasa IPC como objetivo de rendimiento, que puede consultarse en la página http://www.banxico.org.mx/SieInternet/consultarDirectorioInternetAction.do?accion=consultarCuadro&idCuadro=CF103&locale=es

e) No podrá invertir en valores emitidos por entidades pertenecientes al mismo consorcio o grupo empresarial al que pertenezca la operadora.

f) Podrá celebrar operaciones de derivados, préstamo de valores, certificados bursátiles fiduciarios indizados, inmobiliarios y de inversión en energía e infraestructura, pero no con valores estructurados ni valores respaldados por activos.

Composición de la cartera de inversión:

Principales inversiones al mes de octubre 2024.

Emisora	**Archivo objeto de inversión subyacente**		**Monto ($)**	**Porcentaje**
	Nombre	Tipo		
WALMEX	WALMEX *	Variable	56,120,400.00	10.39
FEMSA	FEMSA UBD	Variable	48,169,040.00	8.92
AMX	AMX B	Variable	39,003,270.00	7.22
CEMEX	CEMEX CPO	Variable	36,194,360.00	6.70
GFNORTE	GFNORTE O	Variable	30,652,600.00	5.67
ASUR	ASUR B	Variable	30,504,690.00	5.65
PINFRA	PINFRA *	Variable	30,455,485.00	5.64
GMEXICO	GMEXICO B	Variable	28,789,750.00	5.33
GCC1	GCC *	Variable	27,491,520.00	5.09
VESTA	VESTA *	Variable	22,746,150.00	4.21
Cartera Total			350,127,265.00	64.82

Por sector de actividad económica

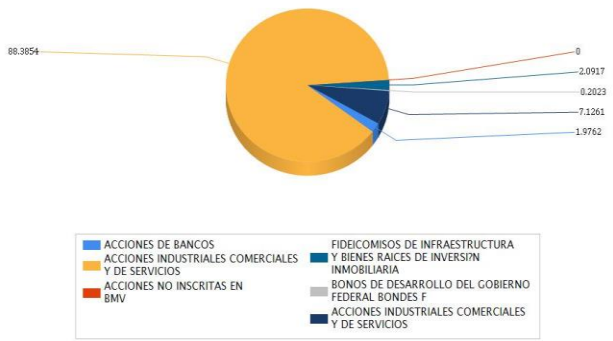

Comisiones y Remuneraciones por la prestación de servicios

Pagadas por el cliente:

	Serie "BMS"		Serie "BO" (serie más representativa)	
Concepto	%	$	%	$
Incumplimiento plazo mínimo de permanencia				
Incumplimiento saldo mínimo de inversión				
Compra de acciones (hasta el porcentaje por operación)	0.75%		0.75%	
Venta de acciones (hasta el porcentaje por operación)	0.75%		0.75%	
Servicio por Asesoría				
Servicio de Custodia de Activos Objeto de Inversión				
Servicio de Administración de acciones				
Otras				
Total	1.5%		1.5%	

Pagadas por el fondo de inversión:

	Serie "BMS"		Serie "BE" (Serie más representativa)	
Concepto	%	$	%	$
Administración de activos	0.30000	3.00000	0.45000	4.50000
Administración de activos / sobre desempeño	N/A		N/A	
Distribución de acciones	0.00000		1.05000	10.50000
Valuación de acciones	0.00890	0.08920	0.00890	0.08920
Depósito de acciones	N/A		N/A	
Depósito de activos objeto de inversión	0.01730	0.17380	0.01730	0.17380
Contabilidad	0.02860	0.28598	0.02860	0.28598
Otros*	0.19314	1.93139	0.19314	1.93139
Total		5.48037		6.98037

* Comisión por Intermediación/Proveeduría de Precios

Los % y $ de las comisiones se presentan anualizados, considerando una inversión de $1,000.00.

Información sobre comisiones y remuneraciones

Las comisiones por compra y venta de acciones, pueden disminuir el monto total de su inversión. Esto implica que usted recibiría un monto menor después de una operación. Lo anterior, junto con las comisiones pagadas por el fondo, representa una reducción del rendimiento total que recibiría por su inversión en el fondo.

Algunos prestadores de servicios pueden establecer acuerdos con el fondo y ofrecerle descuentos por sus servicios. Para conocer de su existencia y el posible beneficio para usted, pregunte a su distribuidor.

El prospecto de información contiene un mayor detalle de los conflictos de interés a los que pudiera estar sujeto.

Políticas para la compra-venta de acciones

Plazo mínimo de permanencia	El fondo no cuenta con plazo mínimo de permanencia.	Liquidez	Diaria
Recepción de órdenes	Todos los días hábiles.	Horario	8:45 – 13:45
Ejecución de operaciones	El mismo día de recepción de la solicitud.	Límites de recompra	Consultar el inciso b) del punto 2. del Prospecto Genérico.
Liquidación de operaciones	24 hrs. a partir de la ejecución de las mismas.	Diferencial	No se ha aplicado diferencial alguno.

El fondo de inversión ante condiciones desordenadas de mercado u operaciones inusuales, podrá aplicar a las operaciones de compraventa de sus acciones, un diferencial sobre el precio actualizado de valuación de dichas acciones, que haya determinado previamente, y conservarlo a favor de los inversionistas que permanecen en el fondo.

Prestadores de servicios

Operadora	GBM ADMINISTRADORA DE ACTIVOS, S.A DE C.V. SOCIEDAD OPERADORA DE FONDOS DE INVERSIÓN
Distribuidora(s)	Integrales: GBM ADMINISTRADORA DE ACTIVOS, S.A. DE C.V. SOCIEDAD OPERADORA DE FONDOS DE INVERSION; GRUPO BURSÁTIL MEXICANO, S.A. DE C.V. CASA DE BOLSA
Valuadora	Operadora Covaf, S.A. de C.V., Sociedad Operadora Limitada de Fondos de Inversión
Institución calificadora de valores	N/A

Centro de atención al inversionista

Contacto	Centro de Atención al Cliente
Número Telefónico	01800-717-7480
Horario	8:45 – 13:45

Página(s) electrónica(s)

Operadora	www.gbmfondos.com.mx
Distribuidora(s)	www.gbm.com.mx

Advertencias

Las inversiones realizadas en el fondo de inversión no se encuentran protegidas ni garantizadas por el Gobierno Federal ni las entidades de la administración pública paraestatal.

La autorización de los prospectos de información al público inversionista no implica certificación sobre la bondad de las acciones que emitan o sobre la solvencia, liquidez, calidad crediticia o desempeño futuro de los fondos, ni de los Activos Objeto de Inversión que conforman su cartera.

Ningún intermediario financiero, apoderado para celebrar operaciones con el público, o cualquier otra persona, está autorizado para proporcionar información o hacer declaración alguna adicional al contenido del presente documento o el prospecto de información al público inversionista, por lo que deberán entenderse como no autorizadas por el fondo.

Para mayor información, visitar la página electrónica de nuestra operadora y/o distribuidora(s), donde podrá consultar el prospecto de información al público inversionista del fondo, así como la información actualizada sobre la cartera de inversión del fondo.

El presente documento y el prospecto de información al público inversionista son los únicos documentos de venta que reconoce el fondo de inversión como válidos.

DOCUMENTO CON INFORMACION CLAVE PARA LA INVERSION

GBM México Alfa, S. A. de C. V. Fondo de Inversión de Renta Variable, administrado por GBM Administradora de Activos, S.A. de C.V., Sociedad Operadora de Fondos de Inversión

Tipo	Fondo de Inversión en Renta Variable	**Series Accionarias**	**Posibles Adquirentes**	**Montos Mínimos de Inversión ($)**
Categoría	Especializado en Renta Variable	Series BE1	Personas morales no sujetas a retención de ISR. Ver apartado 2. Inciso a) del prospecto	N/A
Clave de Pizarra	GBMALFA			
Calificación	N/A			
Fecha de Autorización	10 de abril de 2024			

Importante: El valor de un fondo de inversión, cualquiera que sea su política de inversión, está sujeta a la fluctuación de los mercados, por lo que el inversionista puede obtener ganancias y pérdidas.

Objetivo de Inversión:
El objetivo del Fondo será generar retornos atractivos explotando las ineficiencias del mercado, invirtiendo sus activos principalmente en acciones de la Bolsa Mexicana de Valores y en el Sistema Internacional de Cotizaciones, que presenten una desviación con respecto a su valor razonable, utilizando el análisis fundamental y estrategias cuantitativas para la selección de los valores; se complementará con Exchange Traded Funds (ETF´s por sus siglas en inglés) y/o Títulos referenciados a acciones (Trac´s), derivados, certificados bursátiles fiduciarios inmobiliarios (FIBRAS) y de inversión en energía e infraestructura (FIBRA E), instrumentos de deuda bancarios, corporativos, gubernamentales, federales, estatales y municipales, en pesos, en director o a través de reporto. El horizonte de inversión recomendado es de uno a tres años.

Información Relevante: No se cuenta con información relevante. Los fondos de inversión no cuentan con asamblea de accionistas, consejo de administración o comisario: las funciones de la asamblea de accionistas, así como las actividades del consejo de administración están encomendadas a GBM Administradora de Activos, S.A. de C.V., Sociedad Operadora de Fondos de Inversión. La vigilancia del Fondo de inversión está asignada al contralor normativo de dicha sociedad operadora.

Valor en Riesgo (VaR) de la cartera de inversión respecto de sus activos netos: 4.38% con una probabilidad de 95% horizonte a 1 día.

La pérdida que en un escenario pesimista (5 en 100 veces) puede enfrentar el fondo de inversión en un lapso de un día, es de 43.80 pesos por cada 1000 invertidos. **(Este dato es solo una estimación, las expectativas de pérdida podrían ser mayores, incluso por el monto total de la inversión realizada. La información de valor en riesgo es válida únicamente en condiciones de mercado normales.)**

Desempeño histórico

Serie "BE1": Objetivo de Rendimiento: IPC.

	Ultimo Mes	Últimos 3 meses	Últimos 12 meses	Año 2021	Año 2022	Año 2023
Rendimiento Bruto	N/D	N/D	N/D	N/D	N/D	N/D
Rendimiento Neto	N/D	N/D	N/D	N/D	N/D	N/D
Tasa libre de Riesgo	10.430 %	10.430 %	10.451 %	3.925%	7.054 %	10.403 %
Indice de Referencia IPC	1.953%	12.082 %	N/D	20.890 %	-9.026 %	18.451 %

El rendimiento neto es después de comisiones y el que obtuvo el inversionista en el período.
** La tasa libre de riesgo es una tasa que no incluye descuentos por comisiones o cualquier otro gasto.*
El desempeño del fondo en el pasado, no necesariamente es significativo del desempeño que tendrá en el futuro.

Régimen y política de inversión:

a) Estrategia de administración activa.
b) La inversión en acciones, valores de renta variable, ETF´s y/o TRAC´s de renta variable será de entre 80% y 100%; en valores de deuda bancaria, corporativa, gubernamental, federal, estatal y municipal, en FIBRAS y FIBRA E, será de entre 0% y 20%; en instrumentos financieros derivados será de entre 0% y 30%.
c) Algunas de las características fundamentales que se buscarán en cada emisora son: crecimiento en ventas, crecimiento en UAFIDA (utilidades antes de impuestos, intereses, depreciación y amortización), rentabilidad, generación de flujo de efectivo, nivel de apalancamiento, crecimiento del valor en libros, entre otras. Las herramientas que utilizaremos para determinar el retorno esperado de una acción, serán diferentes modelos matemáticos como por ejemplo modelos de regresión y simulaciones Monte Carlo. Para determinar el porcentaje de inversión entre los diferentes tipos de inversión (renta variable o deuda), se utilizarán modelos matemáticos, volatilidad del mercado, entre otros.
Las inversiones en deuda serán de corto, mediano y largo plazo, es decir que el promedio ponderado de revisión de tasa no será mayor a 180 días y estarán conformadas por una mezcla de valores gubernamentales, federales, estatales, municipales, bancarios y corporativos, en directo o a través de reporto y estarán referenciadas al mercado mexicano. La mayoría de las emisiones tendrán calificación A en escala local. Se podrá invertir en cualquier tipo de instrumento ya sea de tasa fija, flotante o real. Respecto de los criterios de selección de las FIBRA E, se atenderá a la calidad de los proyectos en los que éstas invierten, tasas de retorno, dividendos y perspectiva de crecimiento. Para la selección de las FIBRAS se utilizarán criterios como la tasa de retorno de los activos ("cap-rate"), la valuación de las propiedades, la tasa de dividendos esperada, así como las perspectivas de crecimiento de la empresa.
d) Se utilizará la tasa IPC como objetivo de rendimiento, que puede consultarse en la página http://www.banxico.org.mx/SieInternet/consultarDirectorioInternetAction .do?accion=consultarCuadro&idCuadro=CF103&locale=es
d) No podrá invertir en valores emitidos por entidades pertenecientes al mismo consorcio o grupo empresarial al que pertenezca la operadora.
f) Podrá celebrar operaciones de derivados, préstamo de valores, certificados bursátiles fiduciarios indizados, inmobiliarios y de inversión en energía e infraestructura, pero no con valores estructurados ni valores respaldados por activos.

Composición de la cartera de inversión:

Principales inversiones al mes de octubre 2024.

Emisora	**Archivo objeto de inversión subyacente**		**Monto ($)**	**Porcentaje**
	Nombre	Tipo		
WALMEX	WALMEX *	Variable	56,120,400.00	10.39
FEMSA	FEMSA UBD	Variable	48,169,040.00	8.92
AMX	AMX B	Variable	39,003,270.00	7.22
CEMEX	CEMEX CPO	Variable	36,194,360.00	6.70
GFNORTE	GFNORTE O	Variable	30,652,600.00	5.67
ASUR	ASUR B	Variable	30,504,690.00	5.65
PINFRA	PINFRA *	Variable	30,455,485.00	5.64
GMEXICO	GMEXICO B	Variable	28,789,750.00	5.33
GCC1	GCC *	Variable	27,491,520.00	5.09
VESTA	VESTA *	Variable	22,746,150.00	4.21
Cartera Total			350,127,265.00	64.82

Por sector de actividad económica

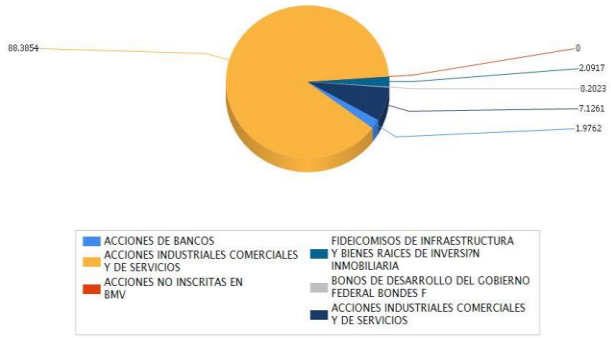

Comisiones y Remuneraciones por la prestación de servicios

Pagadas por el cliente:

	Serie "BE1"		Serie "BO" (serie más representativa)	
Concepto	%	$	%	$
Incumplimiento plazo mínimo de permanencia				
Incumplimiento saldo mínimo de inversión				
Compra de acciones (hasta el porcentaje por operación)	0.75%		0.75%	
Venta de acciones (hasta el porcentaje por operación)	0.75%		0.75%	
Servicio por Asesoría				
Servicio de Custodia de Activos Objeto de Inversión				
Servicio de Administración de acciones				
Otras				
Total	1.5%		1.5%	

Pagadas por el fondo de inversión:

	Serie "BE1"		Serie "BE" (Serie más representativa)	
Concepto	%	$	%	$
Administración de activos	0.49800	4.98000	0.45000	4.50000
Administración de activos / sobre desempeño	N/A		N/A	
Distribución de acciones	1.16200	11.62000	1.05000	10.50000
Valuación de acciones	0.00890	0.08920	0.00890	0.08920
Depósito de acciones	N/A		N/A	
Depósito de activos objeto de inversión	0.01730	0.17380	0.01730	0.17380
Contabilidad	0.02860	0.28598	0.02860	0.28598
Otros*	0.19314	1.93139	0.19314	1.93139
Total		7.46037		6.98037

* Comisión por Intermediación/Proveeduría de Precios

Los % y $ de las comisiones se presentan anualizados, considerando una inversión de $1,000.00.

Información sobre comisiones y remuneraciones

Las comisiones por compra y venta de acciones, pueden disminuir el monto total de su inversión. Esto implica que usted recibiría un monto menor después de una operación. Lo anterior, junto con las comisiones pagadas por el fondo, representa una reducción del rendimiento total que recibiría por su inversión en el fondo.

Algunos prestadores de servicios pueden establecer acuerdos con el fondo y ofrecerle descuentos por sus servicios. Para conocer de su existencia y el posible beneficio para usted, pregunte a su distribuidor.

El prospecto de información contiene un mayor detalle de los conflictos de interés a los que pudiera estar sujeto.

Políticas para la compra-venta de acciones

Plazo mínimo de permanencia	El fondo no cuenta con plazo mínimo de permanencia.	Liquidez	Diaria
Recepción de órdenes	Todos los días hábiles.	Horario	8:45 – 13:45
Ejecución de operaciones	El mismo día de recepción de la solicitud.	Límites de recompra	Consultar el inciso b) del punto 2. del Prospecto Genérico.
Liquidación de operaciones	24 hrs. a partir de la ejecución de las mismas.	Diferencial	No se ha aplicado diferencial alguno.

El fondo de inversión ante condiciones desordenadas de mercado u operaciones inusuales, podrá aplicar a las operaciones de compraventa de sus acciones, un diferencial sobre el precio actualizado de valuación de dichas acciones, que haya determinado previamente, y conservarlo a favor de los inversionistas que permanecen en el fondo.

Prestadores de servicios

Operadora	GBM ADMINISTRADORA DE ACTIVOS, S.A DE C.V. SOCIEDAD OPERADORA DE FONDOS DE INVERSIÓN
Distribuidora(s)	Integrales: GBM ADMINISTRADORA DE ACTIVOS, S.A. DE C.V. SOCIEDAD OPERADORA DE FONDOS DE INVERSION; GRUPO BURSÁTIL MEXICANO, S.A. DE C.V. CASA DE BOLSA
Valuadora	Operadora Covaf, S.A. de C.V., Sociedad Operadora Limitada de Fondos de Inversión
Institución calificadora de valores	N/A

Centro de atención al inversionista

Contacto	Centro de Atención al Cliente
Número Telefónico	01800-717-7480
Horario	8:45 – 13:45

Página(s) electrónica(s)

Operadora	www.gbmfondos.com.mx
Distribuidora(s)	www.gbm.com.mx

Advertencias

Las inversiones realizadas en el fondo de inversión no se encuentran protegidas ni garantizadas por el Gobierno Federal ni las entidades de la administración pública paraestatal.

La autorización de los prospectos de información al público inversionista no implica certificación sobre la bondad de las acciones que emitan o sobre la solvencia, liquidez, calidad crediticia o desempeño futuro de los fondos, ni de los Activos Objeto de Inversión que conforman su cartera.

Ningún intermediario financiero, apoderado para celebrar operaciones con el público, o cualquier otra persona, está autorizado para proporcionar información o hacer declaración alguna adicional al contenido del presente documento o el prospecto de información al público inversionista, por lo que deberán entenderse como no autorizadas por el fondo.

Para mayor información, visitar la página electrónica de nuestra operadora y/o distribuidora(s), donde podrá consultar el prospecto de información al público inversionista del fondo, así como la información actualizada sobre la cartera de inversión del fondo.

El presente documento y el prospecto de información al público inversionista son los únicos documentos de venta que reconoce el fondo de inversión como válidos.

DOCUMENTO CON INFORMACION CLAVE PARA LA INVERSION

GBM México Alfa, S. A. de C. V. Fondo de Inversión de Renta Variable, administrado por GBM Administradora de Activos, S.A. de C.V., Sociedad Operadora de Fondos de Inversión

Tipo	Fondo de Inversión en Renta Variable	**Series Accionarias**	**Posibles Adquirentes**	**Montos Mínimos de Inversión ($)**
Categoría	Especializado en Renta Variable	Series BES	Personas morales no sujetas a retención de ISR. Ver apartado 2. Inciso a) del prospecto	N/A
Clave de Pizarra	GBMALFA			
Calificación	N/A			
Fecha de Autorización	10 de abril de 2024			

Importante: El valor de un fondo de inversión, cualquiera que sea su política de inversión, está sujeta a la fluctuación de los mercados, por lo que el inversionista puede obtener ganancias y pérdidas.

Objetivo de Inversión:
El objetivo del Fondo será generar retornos atractivos explotando las ineficiencias del mercado, invirtiendo sus activos principalmente en acciones de la Bolsa Mexicana de Valores y en el Sistema Internacional de Cotizaciones, que presenten una desviación con respecto a su valor razonable, utilizando el análisis fundamental y estrategias cuantitativas para la selección de los valores; se complementará con Exchange Traded Funds (ETF´s por sus siglas en inglés) y/o Títulos referenciados a acciones (Trac´s), derivados, certificados bursátiles fiduciarios inmobiliarios (FIBRAS) y de inversión en energía e infraestructura (FIBRA E), instrumentos de deuda bancarios, corporativos, gubernamentales, federales, estatales y municipales, en pesos, en director o a través de reporto. El horizonte de inversión recomendado es de uno a tres años.

Información Relevante: No se cuenta con información relevante. Los fondos de inversión no cuentan con asamblea de accionistas, consejo de administración o comisario: las funciones de la asamblea de accionistas, así como las actividades del consejo de administración están encomendadas a GBM Administradora de Activos, S.A. de C.V., Sociedad Operadora de Fondos de Inversión. La vigilancia del Fondo de inversión está asignada al contralor normativo de dicha sociedad operadora.

Valor en Riesgo (VaR) de la cartera de inversión respecto de sus activos netos: 4.38% con una probabilidad de 95% horizonte a 1 día.
La pérdida que en un escenario pesimista (5 en 100 veces) puede enfrentar el fondo de inversión en un lapso de un día, es de 43.80 pesos por cada 1000 invertidos. **(Este dato es solo una estimación, las expectativas de pérdida podrían ser mayores, incluso por el monto total de la inversión realizada. La información de valor en riesgo es válida únicamente en condiciones de mercado normales.)**

Desempeño histórico
Serie "BES": Objetivo de Rendimiento: IPC.

	Ultimo Mes	*Últimos 3 meses*	*Últimos 12 meses*	*Año 2021*	*Año 2022*	*Año 2023*
Rendimiento Bruto	*-2.906%*	*-0.118%*	*N/D*	*N/D*	*N/D*	*N/D*
Rendimiento Neto	*-2.906%*	*-0.118%*	*N/D*	*N/D*	*N/D*	*N/D*
Tasa libre de Riesgo	*10.430%*	*10.430%*	*10.451%*	*3.925%*	*7.054%*	*10.403%*
Indice de Referencia IPC	*1.953%*	*12.082%*	*N/D*	*20.890%*	*-9.026%*	*18.451%*

El rendimiento neto es después de comisiones y el que obtuvo el inversionista en el período.
** La tasa libre de riesgo es una tasa que no incluye descuentos por comisiones o cualquier otro gasto.*
El desempeño del fondo en el pasado, no necesariamente es significativo del desempeño que tendrá en el futuro.

Régimen y política de inversión:

d) Estrategia de administración activa.

e) La inversión en acciones, valores de renta variable, ETF´s y/o TRAC´s de renta variable será de entre 80% y 100%; en valores de deuda bancaria, corporativa, gubernamental, federal, estatal y municipal, en FIBRAS y FIBRA E, será de entre 0% y 20%; en instrumentos financieros derivados será de entre 0% y 30%.

f) Algunas de las características fundamentales que se buscarán en cada emisora son: crecimiento en ventas, crecimiento en UAFIDA (utilidades antes de impuestos, intereses, depreciación y amortización), rentabilidad, generación de flujo de efectivo, nivel de apalancamiento, crecimiento del valor en libros, entre otras. Las herramientas que utilizaremos para determinar el retorno esperado de una acción, serán diferentes modelos matemáticos como por ejemplo modelos de regresión y simulaciones Monte Carlo. Para determinar el porcentaje de inversión entre los diferentes tipos de inversión (renta variable o deuda), se utilizarán modelos matemáticos, volatilidad del mercado, entre otros.

Las inversiones en deuda serán de corto, mediano y largo plazo, es decir que el promedio ponderado de revisión de tasa no será mayor a 180 días y estarán conformadas por una mezcla de valores gubernamentales, federales, estatales, municipales, bancarios y corporativos, en directo o a través de reporto y estarán referenciadas al mercado mexicano. La mayoría de las emisiones tendrán calificación A en escala local. Se podrá invertir en cualquier tipo de instrumento ya sea de tasa fija, flotante o real. Respecto de los criterios de selección de las FIBRA E, se atenderá a la calidad de los proyectos en los que éstas invierten, tasas de retorno, dividendos y perspectiva de crecimiento. Para la selección de las FIBRAS se utilizarán criterios como la tasa de retorno de los activos ("cap-rate"), la valuación de las propiedades, la tasa de dividendos esperada, así como las perspectivas de crecimiento de la empresa.

d) Se utilizará la tasa IPC como objetivo de rendimiento, que puede consultarse en la página http://www.banxico.org.mx/SieInternet/consultarDirectorioInternetAction.do?accion=consultarCuadro&idCuadro=CF103&locale=es

d) No podrá invertir en valores emitidos por entidades pertenecientes al mismo consorcio o grupo empresarial al que pertenezca la operadora.

f) Podrá celebrar operaciones de derivados, préstamo de valores, certificados bursátiles fiduciarios indizados, inmobiliarios y de inversión en energía e infraestructura, pero no con valores estructurados ni valores respaldados por activos.

Composición de la cartera de inversión:
Principales inversiones al mes de octubre 2024.

Emisora	**Archivo objeto de inversión subyacente**		**Monto ($)**	**Porcentaje**
	Nombre	Tipo		
WALMEX	WALMEX *	Variable	56,120,400.00	10.39
FEMSA	FEMSA UBD	Variable	48,169,040.00	8.92
AMX	AMX B	Variable	39,003,270.00	7.22
CEMEX	CEMEX CPO	Variable	36,194,360.00	6.70
GFNORTE	GFNORTE O	Variable	30,652,600.00	5.67
ASUR	ASUR B	Variable	30,504,690.00	5.65
PINFRA	PINFRA *	Variable	30,455,485.00	5.64
GMEXICO	GMEXICO B	Variable	28,789,750.00	5.33
GCC1	GCC *	Variable	27,491,520.00	5.09
VESTA	VESTA *	Variable	22,746,150.00	4.21
Cartera Total			350,127,265.00	64.82

Por sector de actividad económica

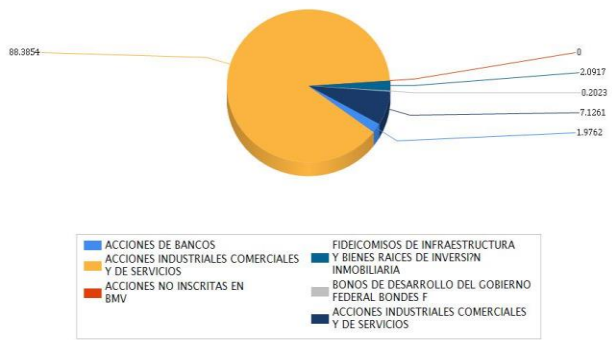

Comisiones y Remuneraciones por la prestación de servicios

Pagadas por el cliente:

	Serie "BES"		Serie "BO" (serie más representativa)	
Concepto	%	$	%	$
Incumplimiento plazo mínimo de permanencia				
Incumplimiento saldo mínimo de inversión				
Compra de acciones (hasta el porcentaje por operación)	0.75%		0.75%	
Venta de acciones (hasta el porcentaje por operación)	0.75%		0.75%	
Servicio por Asesoría				
Servicio de Custodia de Activos Objeto de Inversión				
Servicio de Administración de acciones				
Otras				
Total	1.2%		1.2%	

Pagadas por el fondo de inversión:

	Serie "BES"		Serie "BE" (Serie más representativa)	
Concepto	%	$	%	$
Administración de activos	0.30000	3.00000	0.45000	4.50000
Administración de activos / sobre desempeño	N/A		N/A	
Distribución de acciones	0.00000		1.05000	10.50000
Valuación de acciones	0.00890	0.08920	0.00890	0.08920
Depósito de acciones	N/A		N/A	
Depósito de activos objeto de inversión	0.01730	0.17380	0.01730	0.17380
Contabilidad	0.02860	0.28598	0.02860	0.28598
Otros*	0.19314	1.93139	0.19314	1.93139
Total		5.48037		6.98037

* Comisión por Intermediación/Proveeduría de Precios

Los % y $ de las comisiones se presentan anualizados, considerando una inversión de $1,000.00.

Información sobre comisiones y remuneraciones

Las comisiones por compra y venta de acciones, pueden disminuir el monto total de su inversión. Esto implica que usted recibiría un monto menor después de una operación. Lo anterior, junto con las comisiones pagadas por el fondo, representa una reducción del rendimiento total que recibiría por su inversión en el fondo.

Algunos prestadores de servicios pueden establecer acuerdos con el fondo y ofrecerle descuentos por sus servicios. Para conocer de su existencia y el posible beneficio para usted, pregunte a su distribuidor.

El prospecto de información contiene un mayor detalle de los conflictos de interés a los que pudiera estar sujeto.

Políticas para la compra-venta de acciones

Plazo mínimo de permanencia	El fondo no cuenta con plazo mínimo de permanencia.	Liquidez	Diaria
Recepción de órdenes	Todos los días hábiles.	Horario	8:45 – 13:45
Ejecución de operaciones	El mismo día de recepción de la solicitud.	Límites de recompra	Consultar el inciso b) del punto 2. del Prospecto Genérico.
Liquidación de operaciones	24 hrs. a partir de la ejecución de las mismas.	Diferencial	No se ha aplicado diferencial alguno.

El fondo de inversión ante condiciones desordenadas de mercado u operaciones inusuales, podrá aplicar a las operaciones de compraventa de sus acciones, un diferencial sobre el precio actualizado de valuación de dichas acciones, que haya determinado previamente, y conservarlo a favor de los inversionistas que permanecen en el fondo.

Prestadores de servicios

Operadora	GBM ADMINISTRADORA DE ACTIVOS, S.A DE C.V. SOCIEDAD OPERADORA DE FONDOS DE INVERSIÓN
Distribuidora(s)	Integrales: GBM ADMINISTRADORA DE ACTIVOS, S.A. DE C.V. SOCIEDAD OPERADORA DE FONDOS DE INVERSION; GRUPO BURSÁTIL MEXICANO, S.A. DE C.V. CASA DE BOLSA
Valuadora	Operadora Covaf, S.A. de C.V., Sociedad Operadora Limitada de Fondos de Inversión
Institución calificadora de valores	N/A

Centro de atención al inversionista

Contacto	Centro de Atención al Cliente
Número Telefónico	01800-717-7480
Horario	8:45 – 13:45

Página(s) electrónica(s)

Operadora	www.gbmfondos.com.mx
Distribuidora(s)	www.gbm.com.mx

Advertencias

Las inversiones realizadas en el fondo de inversión no se encuentran protegidas ni garantizadas por el Gobierno Federal ni las entidades de la administración pública paraestatal.

La autorización de los prospectos de información al público inversionista no implica certificación sobre la bondad de las acciones que emitan o sobre la solvencia, liquidez, calidad crediticia o desempeño futuro de los fondos, ni de los Activos Objeto de Inversión que conforman su cartera.

Ningún intermediario financiero, apoderado para celebrar operaciones con el público, o cualquier otra persona, está autorizado para proporcionar información o hacer declaración alguna adicional al contenido del presente documento o el prospecto de información al público inversionista, por lo que deberán entenderse como no autorizadas por el fondo.

Para mayor información, visitar la página electrónica de nuestra operadora y/o distribuidora(s), donde podrá consultar el prospecto de información al público inversionista del fondo, así como la información actualizada sobre la cartera de inversión del fondo.

El presente documento y el prospecto de información al público inversionista son los únicos documentos de venta que reconoce el fondo de inversión como válidos.

DOCUMENTO CON INFORMACION CLAVE PARA LA INVERSION

GBM México Alfa, S. A. de C. V. Fondo de Inversión de Renta Variable, administrado por GBM Administradora de Activos, S.A. de C.V., Sociedad Operadora de Fondos de Inversión

Tipo	Fondo de Inversión en Renta Variable	**Series Accionarias**	**Posibles Adquirentes**	**Montos Mínimos de Inversión ($)**
Categoría	Especializada en Renta Variable	Series BX1	Personas físicas o morales con residencia fiscal distinta a México Ver apartado 2. Inciso a) del prospecto	N/A
Clave de Pizarra	GBMALFA			
Calificación	N/A			
Fecha de Autorización	10 de abril de 2024			

Importante: El valor de un fondo de inversión, cualquiera que sea su política de inversión, está sujeta a la fluctuación de los mercados, por lo que el inversionista puede obtener ganancias y pérdidas.

Objetivo de Inversión:

El objetivo del Fondo será generar retornos atractivos explotando las ineficiencias del mercado, invirtiendo sus activos principalmente en acciones de la Bolsa Mexicana de Valores y en el Sistema Internacional de Cotizaciones, que presenten una desviación con respecto a su valor razonable, utilizando el análisis fundamental y estrategias cuantitativas para la selección de los valores; se complementará con Exchange Traded Funds (ETF´s por sus siglas en inglés) y/o Títulos referenciados a acciones (Trac´s), derivados, certificados bursátiles fiduciarios inmobiliarios (FIBRAS) y de inversión en energía e infraestructura (FIBRA E), instrumentos de deuda bancarios, corporativos, gubernamentales, federales, estatales y municipales, en pesos, en director o a través de reporto. El horizonte de inversión recomendado es de uno a tres años.

Información Relevante: No se cuenta con información relevante. Los fondos de inversión no cuentan con asamblea de accionistas, consejo de administración o comisario: las funciones de la asamblea de accionistas, así como las actividades del consejo de administración están encomendadas a GBM Administradora de Activos, S.A. de C.V., Sociedad Operadora de Fondos de Inversión. La vigilancia del Fondo de inversión está asignada al contralor normativo de dicha sociedad operadora.

Valor en Riesgo (VaR) de la cartera de inversión respecto de sus activos netos: 4.38% con una probabilidad de 95% horizonte a 1 día.

La pérdida que en un escenario pesimista (5 en 100 veces) puede enfrentar el fondo de inversión en un lapso de un día, es de 43.80 pesos por cada 1000 invertidos. **(Este dato es solo una estimación, las expectativas de pérdida podrían ser mayores, incluso por el monto total de la inversión realizada. La información de valor en riesgo es válida únicamente en condiciones de mercado normales.)**

Desempeño histórico

Serie "BX1": Objetivo de Rendimiento: IPC.

	Ultimo Mes	*Últimos 3 meses*	*Últimos 12 meses*	*Año 2021*	*Año 2022*	*Año 2023*
Rendimiento Bruto	*N/D*	*N/D*	*N/D*	*N/D*	*N/D*	*N/D*
Rendimiento Neto	*N/D*	*N/D*	*N/D*	*N/D*	*N/D*	*N/D*
Tasa libre de Riesgo	*10.430%*	*10.430%*	*10.451%*	*3.925%*	*7.054%*	*10.403%*
Indice de Referencia IPC	*1.953%*	*12.082%*	*N/D*	*20.890%*	*-9.026%*	*18.451%*

El rendimiento neto es después de comisiones y el que obtuvo el inversionista en el período.

** La tasa libre de riesgo es una tasa que no incluye descuentos por comisiones o cualquier otro gasto.*

El desempeño del fondo en el pasado, no necesariamente es significativo del desempeño que tendrá en el futuro.

Régimen y política de inversión:

a) Estrategia de administración activa.

b) La inversión en acciones, valores de renta variable, ETF´s y/o TRAC´s de renta variable será de entre 80% y 100%; en valores de deuda bancaria, corporativa, gubernamental, federal, estatal y municipal, en FIBRAS y FIBRA E, será de entre 0% y 20%; en instrumentos financieros derivados será de entre 0% y 30%.

c) Algunas de las características fundamentales que se buscarán en cada emisora son: crecimiento en ventas, crecimiento en UAFIDA (utilidades antes de impuestos, intereses, depreciación y amortización), rentabilidad, generación de flujo de efectivo, nivel de apalancamiento, crecimiento del valor en libros, entre otras. Las herramientas que utilizaremos para determinar el retorno esperado de una acción, serán diferentes modelos matemáticos como por ejemplo modelos de regresión y simulaciones Monte Carlo. Para determinar el porcentaje de inversión entre los diferentes tipos de inversión (renta variable o deuda), se utilizarán modelos matemáticos, volatilidad del mercado, entre otros.

Las inversiones en deuda serán de corto, mediano y largo plazo, es decir que el promedio ponderado de revisión de tasa no será mayor a 180 días y estarán conformadas por una mezcla de valores gubernamentales, federales, estatales, municipales, bancarios y corporativos, en directo o a través de reporto y estarán referenciadas al mercado mexicano. La mayoría de las emisiones tendrán calificación A en escala local. Se podrá invertir en cualquier tipo de instrumento ya sea de tasa fija, flotante o real. Respecto de los criterios de selección de las FIBRA E, se atenderá a la calidad de los proyectos en los que éstas invierten, tasas de retorno, dividendos y perspectiva de crecimiento. Para la selección de las FIBRAS se utilizarán criterios como la tasa de retorno de los activos ("cap-rate"), la valuación de las propiedades, la tasa de dividendos esperada, así como las perspectivas de crecimiento de la empresa.

d) Se utilizará la tasa IPC como objetivo de rendimiento, que puede consultarse en la página http://www.banxico.org.mx/SieInternet/consultarDirectorioInternetAction.do?accion=consultarCuadro&idCuadro=CF103&locale=es

e) No podrá invertir en valores emitidos por entidades pertenecientes al mismo consorcio empresarial al que pertenezca la operadora.

f) Podrá celebrar operaciones de derivados, préstamo de valores, certificados bursátiles fiduciarios indizados, inmobiliarios y de inversión en energía e infraestructura, pero no con valores estructurados ni valores respaldados por activos.

Composición de la cartera de inversión:

Principales inversiones al mes de octubre 2024.

Emisora	**Archivo objeto de inversión subyacente**		**Monto ($)**	**Porcentaje**
	Nombre	Tipo		
WALMEX	WALMEX *	Variable	56,120,400.00	10.39
FEMSA	FEMSA UBD	Variable	48,169,040.00	8.92
AMX	AMX B	Variable	39,003,270.00	7.22
CEMEX	CEMEX CPO	Variable	36,194,360.00	6.70
GFNORTE	GFNORTE O	Variable	30,652,600.00	5.67
ASUR	ASUR B	Variable	30,504,690.00	5.65
PINFRA	PINFRA *	Variable	30,455,485.00	5.64
GMEXICO	GMEXICO B	Variable	28,789,750.00	5.33
GCC1	GCC *	Variable	27,491,520.00	5.09
VESTA	VESTA *	Variable	22,746,150.00	4.21
Cartera Total			350,127,265.00	64.82

Por sector de actividad económica

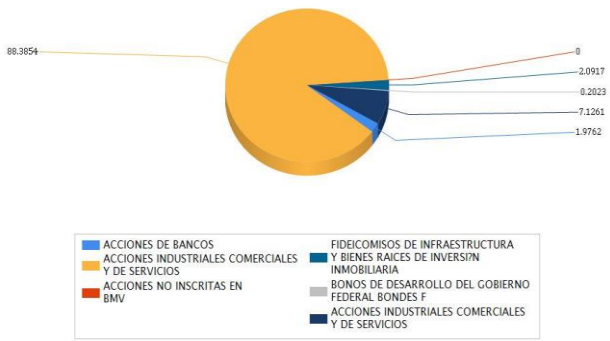

Comisiones y Remuneraciones por la prestación de servicios

Pagadas por el cliente:

	Serie "BX1"		Serie "BO" (serie más representativa)	
Concepto	%	$	%	$
Incumplimiento plazo mínimo de permanencia				
Incumplimiento saldo mínimo de inversión				
Compra de acciones (hasta el porcentaje por operación)	0.75%		0.75%	
Venta de acciones (hasta el porcentaje por operación)	0.75%		0.75%	
Servicio por Asesoría				
Servicio de Custodia de Activos Objeto de Inversión				
Servicio de Administración de acciones				
Otras				
Total	1.5%		1.5%	

Pagadas por el fondo de inversión:

	Serie "BX1"		Serie "BE" (Serie más representativa)	
Concepto	%	$	%	$
Administración de activos	0.36000	3.60000	0.45000	4.50000
Administración de activos / sobre desempeño	N/A		N/A	
Distribución de acciones	0.84000	8.40000	1.05000	10.50000
Valuación de acciones	0.00890	0.08920	0.00890	0.08920
Depósito de acciones	N/A		N/A	
Depósito de activos objeto de inversión	0.01730	0.17380	0.01730	0.17380
Contabilidad	0.02860	0.28598	0.02860	0.28598
Otros*	0.19314	1.93139	0.19314	1.93139
Total		6.08037		6.98037

* Comisión por Intermediación/Proveeduría de Precios

Los % y $ de las comisiones se presentan anualizados, considerando una inversión de $1,000.00.

Información sobre comisiones y remuneraciones

Las comisiones por compra y venta de acciones, pueden disminuir el monto total de su inversión. Esto implica que usted recibiría un monto menor después de una operación. Lo anterior, junto con las comisiones pagadas por el fondo, representa una reducción del rendimiento total que recibiría por su inversión en el fondo.

Algunos prestadores de servicios pueden establecer acuerdos con el fondo y ofrecerle descuentos por sus servicios. Para conocer de su existencia y el posible beneficio para usted, pregunte a su distribuidor.

El prospecto de información contiene un mayor detalle de los conflictos de interés a los que pudiera estar sujeto.

Políticas para la compra-venta de acciones

Plazo mínimo de permanencia	El fondo no cuenta con plazo mínimo de permanencia.	Liquidez	Diaria
Recepción de órdenes	Todos los días hábiles.	Horario	8:45 – 13:45
Ejecución de operaciones	El mismo día de recepción de la solicitud.	Límites de recompra	Consultar el inciso b) del punto 2. del Prospecto Genérico.
Liquidación de operaciones	24 hrs. a partir de la ejecución de las mismas.	Diferencial	No se ha aplicado diferencial alguno.

El fondo de inversión ante condiciones desordenadas de mercado u operaciones inusuales, podrá aplicar a las operaciones de compraventa de sus acciones, un diferencial sobre el precio actualizado de valuación de dichas acciones, que haya determinado previamente, y conservarlo a favor de los inversionistas que permanecen en el fondo.

Prestadores de servicios

Operadora	GBM ADMINISTRADORA DE ACTIVOS, S.A DE C.V. SOCIEDAD OPERADORA DE FONDOS DE INVERSIÓN
Distribuidora(s)	Integrales: GBM ADMINISTRADORA DE ACTIVOS, S.A. DE C.V. SOCIEDAD OPERADORA DE FONDOS DE INVERSION; GRUPO BURSÁTIL MEXICANO, S.A. DE C.V. CASA DE BOLSA
Valuadora	Operadora Covaf, S.A. de C.V., Sociedad Operadora Limitada de Fondos de Inversión
Institución calificadora de valores	N/A

Centro de atención al inversionista

Contacto	Centro de Atención al Cliente
Número Telefónico	01800-717-7480
Horario	8:45 – 13:45

Página(s) electrónica(s)

Operadora	www.gbmfondos.com.mx
Distribuidora(s)	www.gbm.com.mx

Advertencias

Las inversiones realizadas en el fondo de inversión no se encuentran protegidas ni garantizadas por el Gobierno Federal ni las entidades de la administración pública paraestatal.

La autorización de los prospectos de información al público inversionista no implica certificación sobre la bondad de las acciones que emitan o sobre la solvencia, liquidez, calidad crediticia o desempeño futuro de los fondos, ni de los Activos Objeto de Inversión que conforman su cartera.

Ningún intermediario financiero, apoderado para celebrar operaciones con el público, o cualquier otra persona, está autorizado para proporcionar información o hacer declaración alguna adicional al contenido del presente documento o el prospecto de información al público inversionista, por lo que deberán entenderse como no autorizadas por el fondo.

Para mayor información, visitar la página electrónica de nuestra operadora y/o distribuidora(s), donde podrá consultar el prospecto de información al público inversionista del fondo, así como la información actualizada sobre la cartera de inversión del fondo.

El presente documento y el prospecto de información al público inversionista son los únicos documentos de venta que reconoce el fondo de inversión como válidos.

DOCUMENTO CON INFORMACION CLAVE PARA LA INVERSION

GBM México Alfa, S. A. de C. V. Fondo de Inversión de Renta Variable, administrado por GBM Administradora de Activos, S.A. de C.V., Sociedad Operadora de Fondos de Inversión

Tipo	Fondo de Inversión en Renta Variable	**Series Accionarias**	**Posibles Adquirentes**	**Montos Mínimos de Inversión ($)**
Categoría	Especializada en Renta Variable	Series BXS	Personas físicas o morales con residencia fiscal distinta a México Ver apartado 2. Inciso a) del prospecto	N/A
Clave de Pizarra	GBMALFA			
Calificación	N/A			
Fecha de Autorización	10 de abril de 2024			

Importante: El valor de un fondo de inversión, cualquiera que sea su política de inversión, está sujeta a la fluctuación de los mercados, por lo que el inversionista puede obtener ganancias y pérdidas.

Objetivo de Inversión:

El objetivo del Fondo será generar retornos atractivos explotando las ineficiencias del mercado, invirtiendo sus activos principalmente en acciones de la Bolsa Mexicana de Valores y en el Sistema Internacional de Cotizaciones, que presenten una desviación con respecto a su valor razonable, utilizando el análisis fundamental y estrategias cuantitativas para la selección de los valores; se complementará con Exchange Traded Funds (ETF´s por sus siglas en inglés) y/o Títulos referenciados a acciones (Trac´s), derivados, certificados bursátiles fiduciarios inmobiliarios (FIBRAS) y de inversión en energía e infraestructura (FIBRA E), instrumentos de deuda bancarios, corporativos, gubernamentales, federales, estatales y municipales, en pesos, en director o a través de reporto. El horizonte de inversión recomendado es de uno a tres años.

Información Relevante: No se cuenta con información relevante. Los fondos de inversión no cuentan con asamblea de accionistas, consejo de administración o comisario: las funciones de la asamblea de accionistas, así como las actividades del consejo de administración están encomendadas a GBM Administradora de Activos, S.A. de C.V., Sociedad Operadora de Fondos de Inversión. La vigilancia del Fondo de inversión está asignada al contralor normativo de dicha sociedad operadora.

Valor en Riesgo (VaR) de la cartera de inversión respecto de sus activos netos: 4.38% con una probabilidad de 95% horizonte a 1 día.

La pérdida que en un escenario pesimista (5 en 100 veces) puede enfrentar el fondo de inversión en un lapso de un día, es de 43.80 pesos por cada 1000 invertidos. **(Este dato es solo una estimación, las expectativas de pérdida podrían ser mayores, incluso por el monto total de la inversión realizada. La información de valor en riesgo es válida únicamente en condiciones de mercado normales.)**

Desempeño histórico

Serie "BXS": Objetivo de Rendimiento: IPC.

	Ultimo Mes	*Últimos 3 meses*	*Últimos 12 meses*	*Año 2021*	*Año 2022*	*Año 2023*
Rendimiento Bruto	*N/D*	*N/D*	*N/D*	*N/D*	*N/D*	*N/D*
Rendimiento Neto	*N/D*	*N/D*	*N/D*	*N/D*	*N/D*	*N/D*
Tasa libre de Riesgo	*10.430%*	*10.430%*	*10.451%*	*3.925%*	*7.054%*	*10.403%*
Indice de Referencia IPC	*1.953%*	*12.082%*	*N/D*	*20.890%*	*-9.026%*	*18.451%*

El rendimiento neto es después de comisiones y el que obtuvo el inversionista en el período.

** La tasa libre de riesgo es una tasa que no incluye descuentos por comisiones o cualquier otro gasto.*

El desempeño del fondo en el pasado, no necesariamente es significativo del desempeño que tendrá en el futuro.

Régimen y política de inversión:

a) Estrategia de administración activa.

b) La inversión en acciones, valores de renta variable, ETF´s y/o TRAC´s de renta variable será de entre 80% y 100%; en valores de deuda bancaria, corporativa, gubernamental, federal, estatal y municipal, en FIBRAS y FIBRA E, será de entre 0% y 20%; en instrumentos financieros derivados será de entre 0% y 30%.

c) Algunas de las características fundamentales que se buscarán en cada emisora son: crecimiento en ventas, crecimiento en UAFIDA (utilidades antes de impuestos, intereses, depreciación y amortización), rentabilidad, generación de flujo de efectivo, nivel de apalancamiento, crecimiento del valor en libros, entre otras. Las herramientas que utilizaremos para determinar el retorno esperado de una acción, serán diferentes modelos matemáticos como por ejemplo modelos de regresión y simulaciones Monte Carlo. Para determinar el porcentaje de inversión entre los diferentes tipos de inversión (renta variable o deuda), se utilizarán modelos matemáticos, volatilidad del mercado, entre otros.

Las inversiones en deuda serán de corto, mediano y largo plazo, es decir que el promedio ponderado de revisión de tasa no será mayor a 180 días y estarán conformadas por una mezcla de valores gubernamentales, federales, estatales, municipales, bancarios y corporativos, en directo o a través de reporto y estarán referenciadas al mercado mexicano. La mayoría de las emisiones tendrán calificación A en escala local. Se podrá invertir en cualquier tipo de instrumento ya sea de tasa fija, flotante o real. Respecto de los criterios de selección de las FIBRA E, se atenderá a la calidad de los proyectos en los que éstas invierten, tasas de retorno, dividendos y perspectiva de crecimiento. Para la selección de las FIBRAS se utilizarán criterios como la tasa de retorno de los activos ("cap-rate"), la valuación de las propiedades, la tasa de dividendos esperada, así como las perspectivas de crecimiento de la empresa.

d) Se utilizará la tasa IPC como objetivo de rendimiento, que puede consultarse en la página http://www.banxico.org.mx/SieInternet/consultarDirectorioInternetAction.do?accion=consultarCuadro&idCuadro=CF103&locale=es

e) No podrá invertir en valores emitidos por entidades pertenecientes al mismo consorcio empresarial al que pertenezca la operadora.

f) Podrá celebrar operaciones de derivados, préstamo de valores, certificados bursátiles fiduciarios indizados, inmobiliarios y de inversión en energía e infraestructura, pero no con valores estructurados ni valores respaldados por activos.

Composición de la cartera de inversión:

Principales inversiones al mes de octubre 2024.

Emisora	**Archivo objeto de inversión subyacente**		**Monto ($)**	**Porcentaje**
	Nombre	Tipo		
WALMEX	WALMEX *	Variable	56,120,400.00	10.39
FEMSA	FEMSA UBD	Variable	48,169,040.00	8.92
AMX	AMX B	Variable	39,003,270.00	7.22
CEMEX	CEMEX CPO	Variable	36,194,360.00	6.70
GFNORTE	GFNORTE O	Variable	30,652,600.00	5.67
ASUR	ASUR B	Variable	30,504,690.00	5.65
PINFRA	PINFRA *	Variable	30,455,485.00	5.64
GMEXICO	GMEXICO B	Variable	28,789,750.00	5.33
GCC1	GCC *	Variable	27,491,520.00	5.09
VESTA	VESTA *	Variable	22,746,150.00	4.21
Cartera Total			350,127,265.00	64.82

Por sector de actividad económica

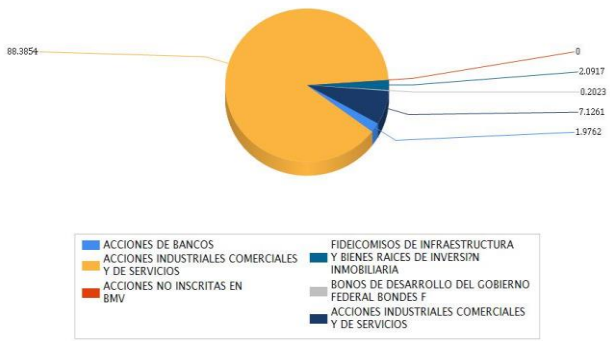

Comisiones y Remuneraciones por la prestación de servicios

Pagadas por el cliente:

	Serie "BXS"		Serie "BO" (serie más representativa)	
Concepto	%	$	%	$
Incumplimiento plazo mínimo de permanencia				
Incumplimiento saldo mínimo de inversión				
Compra de acciones (hasta el porcentaje por operación)	0.75%		0.75%	
Venta de acciones (hasta el porcentaje por operación)	0.75%		0.75%	
Servicio por Asesoría				
Servicio de Custodia de Activos Objeto de Inversión				
Servicio de Administración de acciones				
Otras				
Total	1.5%		1.5%	

Pagadas por el fondo de inversión:

	Serie "BXS"		Serie "BE" (Serie más representativa)	
Concepto	%	$	%	$
Administración de activos	0.30000	3.00000	0.45000	4.50000
Administración de activos / sobre desempeño	N/A		N/A	
Distribución de acciones	0.00000		1.05000	10.50000
Valuación de acciones	0.00890	0.08920	0.00890	0.08920
Depósito de acciones	N/A		N/A	
Depósito de activos objeto de inversión	0.01730	0.17380	0.01730	0.17380
Contabilidad	0.02860	0.28598	0.02860	0.28598
Otros*	0.19314	1.93139	0.19314	1.93139
Total		5.48037		6.98037

* Comisión por Intermediación/Proveeduría de Precios

Los % y $ de las comisiones se presentan anualizados, considerando una inversión de $1,000.00.

Información sobre comisiones y remuneraciones

Las comisiones por compra y venta de acciones, pueden disminuir el monto total de su inversión. Esto implica que usted recibiría un monto menor después de una operación. Lo anterior, junto con las comisiones pagadas por el fondo, representa una reducción del rendimiento total que recibiría por su inversión en el fondo.

Algunos prestadores de servicios pueden establecer acuerdos con el fondo y ofrecerle descuentos por sus servicios. Para conocer de su existencia y el posible beneficio para usted, pregunte a su distribuidor.

El prospecto de información contiene un mayor detalle de los conflictos de interés a los que pudiera estar sujeto.

Políticas para la compra-venta de acciones

Plazo mínimo de permanencia	El fondo no cuenta con plazo mínimo de permanencia.	Liquidez	Diaria
Recepción de órdenes	Todos los días hábiles.	Horario	8:45 – 13:45
Ejecución de operaciones	El mismo día de recepción de la solicitud.	Límites de recompra	Consultar el inciso b) del punto 2. del Prospecto Genérico.
Liquidación de operaciones	24 hrs. a partir de la ejecución de las mismas.	Diferencial	No se ha aplicado diferencial alguno.

El fondo de inversión ante condiciones desordenadas de mercado u operaciones inusuales, podrá aplicar a las operaciones de compraventa de sus acciones, un diferencial sobre el precio actualizado de valuación de dichas acciones, que haya determinado previamente, y conservarlo a favor de los inversionistas que permanecen en el fondo.

Prestadores de servicios

Operadora	GBM ADMINISTRADORA DE ACTIVOS, S.A DE C.V. SOCIEDAD OPERADORA DE FONDOS DE INVERSIÓN
Distribuidora(s)	Integrales: GBM ADMINISTRADORA DE ACTIVOS, S.A. DE C.V. SOCIEDAD OPERADORA DE FONDOS DE INVERSION; GRUPO BURSÁTIL MEXICANO, S.A. DE C.V. CASA DE BOLSA
Valuadora	Operadora Covaf, S.A. de C.V., Sociedad Operadora Limitada de Fondos de Inversión
Institución calificadora de valores	N/A

Centro de atención al inversionista

Contacto	Centro de Atención al Cliente
Número Telefónico	01800-717-7480
Horario	8:45 – 13:45

Página(s) electrónica(s)

Operadora	www.gbmfondos.com.mx
Distribuidora(s)	www.gbm.com.mx

Advertencias

Las inversiones realizadas en el fondo de inversión no se encuentran protegidas ni garantizadas por el Gobierno Federal ni las entidades de la administración pública paraestatal.

La autorización de los prospectos de información al público inversionista no implica certificación sobre la bondad de las acciones que emitan o sobre la solvencia, liquidez, calidad crediticia o desempeño futuro de los fondos, ni de los Activos Objeto de Inversión que conforman su cartera.

Ningún intermediario financiero, apoderado para celebrar operaciones con el público, o cualquier otra persona, está autorizado para proporcionar información o hacer declaración alguna adicional al contenido del presente documento o el prospecto de información al público inversionista, por lo que deberán entenderse como no autorizadas por el fondo.

Para mayor información, visitar la página electrónica de nuestra operadora y/o distribuidora(s), donde podrá consultar el prospecto de información al público inversionista del fondo, así como la información actualizada sobre la cartera de inversión del fondo.

El presente documento y el prospecto de información al público inversionista son los únicos documentos de venta que reconoce el fondo de inversión como válidos.

DOCUMENTO CON INFORMACION CLAVE PARA LA INVERSION

GBM México Alfa, S. A. de C. V. Fondo de Inversión de Renta Variable, administrado por GBM Administradora de Activos, S.A. de C.V., Sociedad Operadora de Fondos de Inversión

Tipo	Fondo de Inversión en Renta Variable	**Series Accionarias**	**Posibles Adquirentes**	**Montos Mínimos de Inversión ($)**
Categoría	Especializada en Renta Variable	Series BXE	Personas morales con residencia fiscal distinta a México no sujetas a retención Ver apartado 2. Inciso a) del prospecto	N/A
Clave de Pizarra	GBMALFA			
Calificación	N/A			
Fecha de Autorización	10 de abril de 2024			

Importante: El valor de un fondo de inversión, cualquiera que sea su política de inversión, está sujeta a la fluctuación de los mercados, por lo que el inversionista puede obtener ganancias y pérdidas.

Objetivo de Inversión:
El objetivo del Fondo será generar retornos atractivos explotando las ineficiencias del mercado, invirtiendo sus activos principalmente en acciones de la Bolsa Mexicana de Valores y en el Sistema Internacional de Cotizaciones, que presenten una desviación con respecto a su valor razonable, utilizando el análisis fundamental y estrategias cuantitativas para la selección de los valores; se complementará con Exchange Traded Funds (ETF´s por sus siglas en inglés) y/o Títulos referenciados a acciones (Trac´s), derivados, certificados bursátiles fiduciarios inmobiliarios (FIBRAS) y de inversión en energía e infraestructura (FIBRA E), instrumentos de deuda bancarios, corporativos, gubernamentales, federales, estatales y municipales, en pesos, en director o a través de reporto. El horizonte de inversión recomendado es de uno a tres años.

Información Relevante: No se cuenta con información relevante. Los fondos de inversión no cuentan con asamblea de accionistas, consejo de administración o comisario: las funciones de la asamblea de accionistas, así como las actividades del consejo de administración están encomendadas a GBM Administradora de Activos, S.A. de C.V., Sociedad Operadora de Fondos de Inversión. La vigilancia del Fondo de inversión está asignada al contralor normativo de dicha sociedad operadora.

Valor en Riesgo (VaR) de la cartera de inversión respecto de sus activos netos: 4.38% con una probabilidad de 95% horizonte a 1 día.
La pérdida que en un escenario pesimista (5 en 100 veces) puede enfrentar el fondo de inversión en un lapso de un día, es de 43.80 pesos por cada 1000 invertidos. **(Este dato es solo una estimación, las expectativas de pérdida podrían ser mayores, incluso por el monto total de la inversión realizada. La información de valor en riesgo es válida únicamente en condiciones de mercado normales.)**

Desempeño histórico
Serie "BXE": Objetivo de Rendimiento: IPC.

	Ultimo Mes	*Últimos 3 meses*	*Últimos 12 meses*	*Año 2021*	*Año 2022*	*Año 2023*
Rendimiento Bruto	*N/D*	*N/D*	*N/D*	*N/D*	*N/D*	*N/D*
Rendimiento Neto	*N/D*	*N/D*	*N/D*	*N/D*	*N/D*	*N/D*
Tasa libre de Riesgo	*10.430%*	*10.430%*	*10.451%*	*3.925%*	*7.054%*	*10.403%*
Indice de Referencia IPC	*1.953%*	*12.082%*	*N/D*	*20.890%*	*-9.026%*	*18.451%*

El rendimiento neto es después de comisiones y el que obtuvo el inversionista en el período.
** La tasa libre de riesgo es una tasa que no incluye descuentos por comisiones o cualquier otro gasto.*
El desempeño del fondo en el pasado, no necesariamente es significativo del desempeño que tendrá en el futuro.

Régimen y política de inversión:

a) Estrategia de administración activa.
b) La inversión en acciones, valores de renta variable, ETF´s y/o TRAC´s de renta variable será de entre 80% y 100%; en valores de deuda bancaria, corporativa, gubernamental, federal, estatal y municipal, en FIBRAS y FIBRA E, será de entre 0% y 20%; en instrumentos financieros derivados será de entre 0% y 30%.
c) Algunas de las características fundamentales que se buscarán en cada emisora son: crecimiento en ventas, crecimiento en UAFIDA (utilidades antes de impuestos, intereses, depreciación y amortización), rentabilidad, generación de flujo de efectivo, nivel de apalancamiento, crecimiento del valor en libros, entre otras. Las herramientas que utilizaremos para determinar el retorno esperado de una acción, serán diferentes modelos matemáticos como por ejemplo modelos de regresión y simulaciones Monte Carlo. Para determinar el porcentaje de inversión entre los diferentes tipos de inversión (renta variable o deuda), se utilizarán modelos matemáticos, volatilidad del mercado, entre otros. Las inversiones en deuda serán de corto, mediano y largo plazo, es decir que el promedio ponderado de revisión de tasa no será mayor a 180 días y estarán conformadas por una mezcla de valores gubernamentales, federales, estatales, municipales, bancarios y corporativos, en directo o a través de reporto y estarán referenciadas al mercado mexicano. La mayoría de las emisiones tendrán calificación A en escala local. Se podrá invertir en cualquier tipo de instrumento ya sea de tasa fija, flotante o real. Respecto de los criterios de selección de las FIBRA E, se atenderá a la calidad de los proyectos en los que éstas invierten, tasas de retorno, dividendos y perspectiva de crecimiento. Para la selección de las FIBRAS se utilizarán criterios como la tasa de retorno de los activos ("cap-rate"), la valuación de las propiedades, la tasa de dividendos esperada, así como las perspectivas de crecimiento de la empresa.
d) Se utilizará la tasa IPC como objetivo de rendimiento, que puede consultarse en la página http://www.banxico.org.mx/SieInternet/consultarDirectorioInternetAction.do?accion=consultarCuadro&idCuadro=CF103&locale=es
e) No podrá invertir en valores emitidos por entidades pertenecientes al mismo consorcio empresarial al que pertenezca la operadora.
f) Podrá celebrar operaciones de derivados, préstamo de valores, certificados bursátiles fiduciarios indizados, inmobiliarios y de inversión en energía e infraestructura, pero no con valores estructurados ni valores respaldados por activos.

Composición de la cartera de inversión:
Principales inversiones al mes de octubre 2024.

Emisora	**Archivo objeto de inversión subyacente**		**Monto ($)**	**Porcentaje**
	Nombre	Tipo		
WALMEX	WALMEX *	Variable	56,120,400.00	10.39
FEMSA	FEMSA UBD	Variable	48,169,040.00	8.92
AMX	AMX B	Variable	39,003,270.00	7.22
CEMEX	CEMEX CPO	Variable	36,194,360.00	6.70
GFNORTE	GFNORTE O	Variable	30,652,600.00	5.67
ASUR	ASUR B	Variable	30,504,690.00	5.65
PINFRA	PINFRA *	Variable	30,455,485.00	5.64
GMEXICO	GMEXICO B	Variable	28,789,750.00	5.33
GCC1	GCC *	Variable	27,491,520.00	5.09
VESTA	VESTA *	Variable	22,746,150.00	4.21
Cartera Total			350,127,265.00	64.82

Por sector de actividad económica

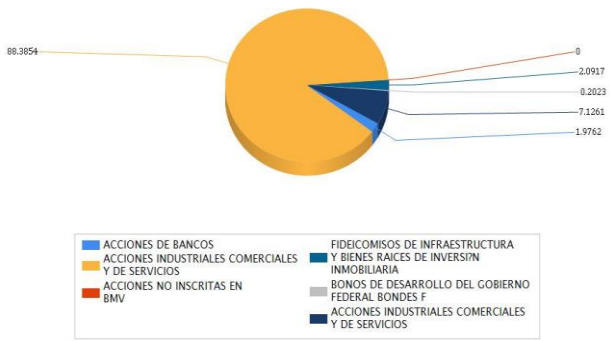

Comisiones y Remuneraciones por la prestación de servicios

Pagadas por el cliente:

	Serie "BXE"		Serie "BO" (serie más representativa)	
Concepto	%	$	%	$
Incumplimiento plazo mínimo de permanencia				
Incumplimiento saldo mínimo de inversión				
Compra de acciones (hasta el porcentaje por operación)	0.75%		0.75%	
Venta de acciones (hasta el porcentaje por operación)	0.75%		0.75%	
Servicio por Asesoría				
Servicio de Custodia de Activos Objeto de Inversión				
Servicio de Administración de acciones				
Otras				
Total	1.5%		1.5%	

Pagadas por el fondo de inversión:

	Serie "BXE"		Serie "BE" (Serie más representativa)	
Concepto	%	$	%	$
Administración de activos	0.45000	4.50000	0.45000	4.50000
Administración de activos / sobre desempeño	N/A		N/A	
Distribución de acciones	1.05000	10.50000	1.05000	10.50000
Valuación de acciones	0.00890	0.08920	0.00890	0.08920
Depósito de acciones	N/A		N/A	
Depósito de activos objeto de inversión	0.01730	0.17380	0.01730	0.17380
Contabilidad	0.02860	0.28598	0.02860	0.28598
Otros*	0.19314	1.93139	0.19314	1.93139
Total		6.98037		6.98037

* Comisión por Intermediación/Proveeduría de Precios

Los % y $ de las comisiones se presentan anualizados, considerando una inversión de $1,000.00.

Información sobre comisiones y remuneraciones

Las comisiones por compra y venta de acciones, pueden disminuir el monto total de su inversión. Esto implica que usted recibiría un monto menor después de una operación. Lo anterior, junto con las comisiones pagadas por el fondo, representa una reducción del rendimiento total que recibiría por su inversión en el fondo.

Algunos prestadores de servicios pueden establecer acuerdos con el fondo y ofrecerle descuentos por sus servicios. Para conocer de su existencia y el posible beneficio para usted, pregunte a su distribuidor.

El prospecto de información contiene un mayor detalle de los conflictos de interés a los que pudiera estar sujeto.

Políticas para la compra-venta de acciones

Plazo mínimo de permanencia	El fondo no cuenta con plazo mínimo de permanencia.	Liquidez	Diaria
Recepción de órdenes	Todos los días hábiles.	Horario	8:45 – 13:45
Ejecución de operaciones	El mismo día de recepción de la solicitud.	Límites de recompra	Consultar el inciso b) del punto 2. del Prospecto Genérico.
Liquidación de operaciones	24 hrs. a partir de la ejecución de las mismas.	Diferencial	No se ha aplicado diferencial alguno.

El fondo de inversión ante condiciones desordenadas de mercado u operaciones inusuales, podrá aplicar a las operaciones de compraventa de sus acciones, un diferencial sobre el precio actualizado de valuación de dichas acciones, que haya determinado previamente, y conservarlo a favor de los inversionistas que permanecen en el fondo.

Prestadores de servicios

Operadora	GBM ADMINISTRADORA DE ACTIVOS, S.A DE C.V. SOCIEDAD OPERADORA DE FONDOS DE INVERSIÓN
Distribuidora(s)	Integrales: GBM ADMINISTRADORA DE ACTIVOS, S.A. DE C.V. SOCIEDAD OPERADORA DE FONDOS DE INVERSION; GRUPO BURSÁTIL MEXICANO, S.A. DE C.V. CASA DE BOLSA
Valuadora	Operadora Covaf, S.A. de C.V., Sociedad Operadora Limitada de Fondos de Inversión
Institución calificadora de valores	N/A

Centro de atención al inversionista

Contacto	Centro de Atención al Cliente
Número Telefónico	01800-717-7480
Horario	8:45 – 13:45

Página(s) electrónica(s)

Operadora	www.gbmfondos.com.mx
Distribuidora(s)	www.gbm.com.mx

Advertencias

Las inversiones realizadas en el fondo de inversión no se encuentran protegidas ni garantizadas por el Gobierno Federal ni las entidades de la administración pública paraestatal.

La autorización de los prospectos de información al público inversionista no implica certificación sobre la bondad de las acciones que emitan o sobre la solvencia, liquidez, calidad crediticia o desempeño futuro de los fondos, ni de los Activos Objeto de Inversión que conforman su cartera.

Ningún intermediario financiero, apoderado para celebrar operaciones con el público, o cualquier otra persona, está autorizado para proporcionar información o hacer declaración alguna adicional al contenido del presente documento o el prospecto de información al público inversionista, por lo que deberán entenderse como no autorizadas por el fondo.

Para mayor información, visitar la página electrónica de nuestra operadora y/o distribuidora(s), donde podrá consultar el prospecto de información al público inversionista del fondo, así como la información actualizada sobre la cartera de inversión del fondo.

El presente documento y el prospecto de información al público inversionista son los únicos documentos de venta que reconoce el fondo de inversión como válidos.

DOCUMENTO CON INFORMACION CLAVE PARA LA INVERSION

GBM México Alfa, S. A. de C. V. Fondo de Inversión de Renta Variable, administrado por GBM Administradora de Activos, S.A. de C.V., Sociedad Operadora de Fondos de Inversión

Tipo	Fondo de Inversión en Renta Variable	**Series Accionarias**	**Posibles Adquirentes**	**Montos Mínimos de Inversión ($)**
Categoría	Especializada en Renta Variable	Series BXE1	Personas morales con residencia fiscal distinta a México no sujetas a retención Ver apartado 2. Inciso a) del prospecto	N/A
Clave de Pizarra	GBMALFA			
Calificación	N/A			
Fecha de Autorización	10 de abril de 2024			

Importante: El valor de un fondo de inversión, cualquiera que sea su política de inversión, está sujeta a la fluctuación de los mercados, por lo que el inversionista puede obtener ganancias y pérdidas.

Objetivo de Inversión:
El objetivo del Fondo será generar retornos atractivos explotando las ineficiencias del mercado, invirtiendo sus activos principalmente en acciones de la Bolsa Mexicana de Valores y en el Sistema Internacional de Cotizaciones, que presenten una desviación con respecto a su valor razonable, utilizando el análisis fundamental y estrategias cuantitativas para la selección de los valores; se complementará con Exchange Traded Funds (ETF´s por sus siglas en inglés) y/o Títulos referenciados a acciones (Trac´s), derivados, certificados bursátiles fiduciarios inmobiliarios (FIBRAS) y de inversión en energía e infraestructura (FIBRA E), instrumentos de deuda bancarios, corporativos, gubernamentales, federales, estatales y municipales, en pesos, en director o a través de reporto. El horizonte de inversión recomendado es de uno a tres años.

Información Relevante: No se cuenta con información relevante. Los fondos de inversión no cuentan con asamblea de accionistas, consejo de administración o comisario: las funciones de la asamblea de accionistas, así como las actividades del consejo de administración están encomendadas a GBM Administradora de Activos, S.A. de C.V., Sociedad Operadora de Fondos de Inversión. La vigilancia del Fondo de inversión está asignada al contralor normativo de dicha sociedad operadora.

Valor en Riesgo (VaR) de la cartera de inversión respecto de sus activos netos: 4.38% con una probabilidad de 95% horizonte a 1 día.
La pérdida que en un escenario pesimista (5 en 100 veces) puede enfrentar el fondo de inversión en un lapso de un día, es de 43.80 pesos por cada 1000 invertidos. **(Este dato es solo una estimación, las expectativas de pérdida podrían ser mayores, incluso por el monto total de la inversión realizada. La información de valor en riesgo es válida únicamente en condiciones de mercado normales.)**

Desempeño histórico
Serie "BXE1": Objetivo de Rendimiento: IPC.

	Ultimo Mes	*Últimos 3 meses*	*Últimos 12 meses*	*Año 2021*	*Año 2022*	*Año 2023*
Rendimiento Bruto	*N/D*	*N/D*	*N/D*	*N/D*	*N/D*	*N/D*
Rendimiento Neto	*N/D*	*N/D*	*N/D*	*N/D*	*N/D*	*N/D*
Tasa libre de Riesgo	*10.430%*	*10.430%*	*10.451%*	*3.925%*	*7.054%*	*10.403%*
Indice de Referencia IPC	*1.953%*	*12.082%*	*N/D*	*20.890%*	*-9.026%*	*18.451%*

*El rendimiento neto es después de comisiones y el que obtuvo el inversionista en el período. * La tasa libre de riesgo es una tasa que no incluye descuentos por comisiones o cualquier otro gasto.*
El desempeño del fondo en el pasado, no necesariamente es significativo del desempeño que tendrá en el futuro.

Régimen y política de inversión:

a) Estrategia de administración activa.
b) La inversión en acciones, valores de renta variable, ETF´s y/o TRAC´s de renta variable será de entre 80% y 100%; en valores de deuda bancaria, corporativa, gubernamental, federal, estatal y municipal, en FIBRAS y FIBRA E, será de entre 0% y 20%; en instrumentos financieros derivados será de entre 0% y 30%.
c) Algunas de las características fundamentales que se buscarán en cada emisora son: crecimiento en ventas, crecimiento en UAFIDA (utilidades antes de impuestos, intereses, depreciación y amortización), rentabilidad, generación de flujo de efectivo, nivel de apalancamiento, crecimiento del valor en libros, entre otras. Las herramientas que utilizaremos para determinar el retorno esperado de una acción, serán diferentes modelos matemáticos como por ejemplo modelos de regresión y simulaciones Monte Carlo. Para determinar el porcentaje de inversión entre los diferentes tipos de inversión (renta variable o deuda), se utilizarán modelos matemáticos, volatilidad del mercado, entre otros.
Las inversiones en deuda serán de corto, mediano y largo plazo, es decir que el promedio ponderado de revisión de tasa no será mayor a 180 días y estarán conformadas por una mezcla de valores gubernamentales, federales, estatales, municipales, bancarios y corporativos, en directo o a través de reporto y estarán referenciadas al mercado mexicano. La mayoría de las emisiones tendrán calificación A en escala local. Se podrá invertir en cualquier tipo de instrumento ya sea de tasa fija, flotante o real. Respecto de los criterios de selección de las FIBRA E, se atenderá a la calidad de los proyectos en los que éstas invierten, tasas de retorno, dividendos y perspectiva de crecimiento. Para la selección de las FIBRAS se utilizarán criterios como la tasa de retorno de los activos ("cap-rate"), la valuación de las propiedades, la tasa de dividendos esperada, así como las perspectivas de crecimiento de la empresa.
d) Se utilizará la tasa IPC como objetivo de rendimiento, que puede consultarse en la página http://www.banxico.org.mx/SieInternet/consultarDirectorioInternetAction.do?accion=consultarCuadro&idCuadro=CF103&locale=es
e) No podrá invertir en valores emitidos por entidades pertenecientes al mismo consorcio empresarial al que pertenezca la operadora.
f) Podrá celebrar operaciones de derivados, préstamo de valores, certificados bursátiles fiduciarios indizados, inmobiliarios y de inversión en energía e infraestructura, pero no con valores estructurados ni valores respaldados por activos.

Composición de la cartera de inversión:
Principales inversiones al mes de octubre 2024.

Emisora	**Archivo objeto de inversión subyacente**		**Monto ($)**	**Porcentaje**
	Nombre	Tipo		
WALMEX	WALMEX *	Variable	56,120,400.00	10.39
FEMSA	FEMSA UBD	Variable	48,169,040.00	8.92
AMX	AMX B	Variable	39,003,270.00	7.22
CEMEX	CEMEX CPO	Variable	36,194,360.00	6.70
GFNORTE	GFNORTE O	Variable	30,652,600.00	5.67
ASUR	ASUR B	Variable	30,504,690.00	5.65
PINFRA	PINFRA *	Variable	30,455,485.00	5.64
GMEXICO	GMEXICO B	Variable	28,789,750.00	5.33
GCC1	GCC *	Variable	27,491,520.00	5.09
VESTA	VESTA *	Variable	22,746,150.00	4.21
Cartera Total			350,127,265.00	64.82

Por sector de actividad económica

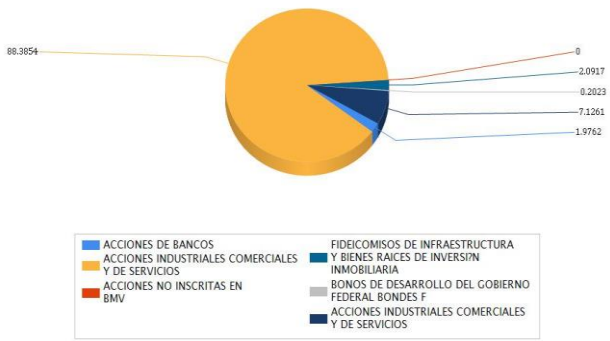

Comisiones y Remuneraciones por la prestación de servicios

Pagadas por el cliente:

	Serie "BXE1"		Serie "BO" (serie más representativa)	
Concepto	%	$	%	$
Incumplimiento plazo mínimo de permanencia				
Incumplimiento saldo mínimo de inversión				
Compra de acciones (hasta el porcentaje por operación)	0.75%		0.75%	
Venta de acciones (hasta el porcentaje por operación)	0.75%		0.75%	
Servicio por Asesoría				
Servicio de Custodia de Activos Objeto de Inversión				
Servicio de Administración de acciones				
Otras				
Total	1.5%		1.5%	

Pagadas por el fondo de inversión:

	Serie "BXE1"		Serie "BE" (Serie más representativa)	
Concepto	%	$	%	$
Administración de activos	0.49800	4.98000	0.45000	4.50000
Administración de activos / sobre desempeño	N/A		N/A	
Distribución de acciones	1.16200	11.62000	1.05000	10.50000
Valuación de acciones	0.00890	0.08920	0.00890	0.08920
Depósito de acciones	N/A		N/A	
Depósito de activos objeto de inversión	0.01730	0.17380	0.01730	0.17380
Contabilidad	0.02860	0.28598	0.02860	0.28598
Otros*	0.19314	1.93139	0.19314	1.93139
Total		7.46037		6.98037

* Comisión por Intermediación/Proveeduría de Precios

Los % y $ de las comisiones se presentan anualizados, considerando una inversión de $1,000.00.

Información sobre comisiones y remuneraciones

Las comisiones por compra y venta de acciones, pueden disminuir el monto total de su inversión. Esto implica que usted recibiría un monto menor después de una operación. Lo anterior, junto con las comisiones pagadas por el fondo, representa una reducción del rendimiento total que recibiría por su inversión en el fondo.

Algunos prestadores de servicios pueden establecer acuerdos con el fondo y ofrecerle descuentos por sus servicios. Para conocer de su existencia y el posible beneficio para usted, pregunte a su distribuidor.

El prospecto de información contiene un mayor detalle de los conflictos de interés a los que pudiera estar sujeto.

Políticas para la compra-venta de acciones

Plazo mínimo de permanencia	El fondo no cuenta con plazo mínimo de permanencia.	Liquidez	Diaria
Recepción de órdenes	Todos los días hábiles.	Horario	8:45 – 13:45
Ejecución de operaciones	El mismo día de recepción de la solicitud.	Límites de recompra	Consultar el inciso b) del punto 2. del Prospecto Genérico.
Liquidación de operaciones	24 hrs. a partir de la ejecución de las mismas.	Diferencial	No se ha aplicado diferencial alguno.

El fondo de inversión ante condiciones desordenadas de mercado u operaciones inusuales, podrá aplicar a las operaciones de compraventa de sus acciones, un diferencial sobre el precio actualizado de valuación de dichas acciones, que haya determinado previamente, y conservarlo a favor de los inversionistas que permanecen en el fondo.

Prestadores de servicios

Operadora	GBM ADMINISTRADORA DE ACTIVOS, S.A DE C.V. SOCIEDAD OPERADORA DE FONDOS DE INVERSIÓN
Distribuidora(s)	Integrales: GBM ADMINISTRADORA DE ACTIVOS, S.A. DE C.V. SOCIEDAD OPERADORA DE FONDOS DE INVERSION; GRUPO BURSÁTIL MEXICANO, S.A. DE C.V. CASA DE BOLSA
Valuadora	Operadora Covaf, S.A. de C.V., Sociedad Operadora Limitada de Fondos de Inversión
Institución calificadora de valores	N/A

Centro de atención al inversionista

Contacto	Centro de Atención al Cliente
Número Telefónico	01800-717-7480
Horario	8:45 – 13:45

Página(s) electrónica(s)

Operadora	www.gbmfondos.com.mx
Distribuidora(s)	www.gbm.com.mx

Advertencias

Las inversiones realizadas en el fondo de inversión no se encuentran protegidas ni garantizadas por el Gobierno Federal ni las entidades de la administración pública paraestatal.

La autorización de los prospectos de información al público inversionista no implica certificación sobre la bondad de las acciones que emitan o sobre la solvencia, liquidez, calidad crediticia o desempeño futuro de los fondos, ni de los Activos Objeto de Inversión que conforman su cartera.

Ningún intermediario financiero, apoderado para celebrar operaciones con el público, o cualquier otra persona, está autorizado para proporcionar información o hacer declaración alguna adicional al contenido del presente documento o el prospecto de información al público inversionista, por lo que deberán entenderse como no autorizadas por el fondo.

Para mayor información, visitar la página electrónica de nuestra operadora y/o distribuidora(s), donde podrá consultar el prospecto de información al público inversionista del fondo, así como la información actualizada sobre la cartera de inversión del fondo.

El presente documento y el prospecto de información al público inversionista son los únicos documentos de venta que reconoce el fondo de inversión como válidos.

DOCUMENTO CON INFORMACION CLAVE PARA LA INVERSION

GBM México Alfa, S. A. de C. V. Fondo de Inversión de Renta Variable, administrado por GBM Administradora de Activos, S.A. de C.V., Sociedad Operadora de Fondos de Inversión

Tipo	Fondo de Inversión en Renta Variable	**Series Accionarias**	**Posibles Adquirentes**	**Montos Mínimos de Inversión ($)**
Categoría	Especializada en Renta Variable	Series BXES	Personas morales con residencia fiscal distinta a México no sujetas a retención Ver apartado 2. Inciso a) del prospecto	N/A
Clave de Pizarra	GBMALFA			
Calificación	N/A			
Fecha de Autorización	10 de abril de 2024			

Importante: El valor de un fondo de inversión, cualquiera que sea su política de inversión, está sujeta a la fluctuación de los mercados, por lo que el inversionista puede obtener ganancias y pérdidas.

Objetivo de Inversión:
El objetivo del Fondo será generar retornos atractivos explotando las ineficiencias del mercado, invirtiendo sus activos principalmente en acciones de la Bolsa Mexicana de Valores y en el Sistema Internacional de Cotizaciones, que presenten una desviación con respecto a su valor razonable, utilizando el análisis fundamental y estrategias cuantitativas para la selección de los valores; se complementará con Exchange Traded Funds (ETF´s por sus siglas en inglés) y/o Títulos referenciados a acciones (Trac´s), derivados, certificados bursátiles fiduciarios inmobiliarios (FIBRAS) y de inversión en energía e infraestructura (FIBRA E), instrumentos de deuda bancarios, corporativos, gubernamentales, federales, estatales y municipales, en pesos, en director o a través de reporto. El horizonte de inversión recomendado es de uno a tres años.

Información Relevante: No se cuenta con información relevante. Los fondos de inversión no cuentan con asamblea de accionistas, consejo de administración o comisario: las funciones de la asamblea de accionistas, así como las actividades del consejo de administración están encomendadas a GBM Administradora de Activos, S.A. de C.V., Sociedad Operadora de Fondos de Inversión. La vigilancia del Fondo de inversión está asignada al contralor normativo de dicha sociedad operadora.

Valor en Riesgo (VaR) de la cartera de inversión respecto de sus activos netos: 4.38% con una probabilidad de 95% horizonte a 1 día.
La pérdida que en un escenario pesimista (5 en 100 veces) puede enfrentar el fondo de inversión en un lapso de un día, es de 43.80 pesos por cada 1000 invertidos. **(Este dato es solo una estimación, las expectativas de pérdida podrían ser mayores, incluso por el monto total de la inversión realizada. La información de valor en riesgo es válida únicamente en condiciones de mercado normales.)**

Desempeño histórico
Serie "BXES": Objetivo de Rendimiento: IPC.

	Ultimo Mes	*Últimos 3 meses*	*Últimos 12 meses*	***Año 2021***	***Año 2022***	***Año 2023***
Rendimiento Bruto	*N/D*	*N/D*	*N/D*	*N/D*	*N/D*	*N/D*
Rendimiento Neto	*N/D*	*N/D*	*N/D*	*N/D*	*N/D*	*N/D*
Tasa libre de Riesgo	*10.430%*	*10.430%*	*10.451%*	*3.925%*	*7.054%*	*10.403%*
Indice de Referencia IPC	*1.953%*	*12.082%*	*N/D*	*20.890%*	*-9.026%*	*18.451%*

El rendimiento neto es después de comisiones y el que obtuvo el inversionista en el período.
** La tasa libre de riesgo es una tasa que no incluye descuentos por comisiones o cualquier otro gasto.*
El desempeño del fondo en el pasado, no necesariamente es significativo del desempeño que tendrá en el futuro.

Régimen y política de inversión:

a) Estrategia de administración activa.
b) La inversión en acciones, valores de renta variable, ETF´s y/o TRAC´s de renta variable será de entre 80% y 100%; en valores de deuda bancaria, corporativa, gubernamental, federal, estatal y municipal, en FIBRAS y FIBRA E, será de entre 0% y 20%; en instrumentos financieros derivados será de entre 0% y 30%.
c) Algunas de las características fundamentales que se buscarán en cada emisora son: crecimiento en ventas, crecimiento en UAFIDA (utilidades antes de impuestos, intereses, depreciación y amortización), rentabilidad, generación de flujo de efectivo, nivel de apalancamiento, crecimiento del valor en libros, entre otras. Las herramientas que utilizaremos para determinar el retorno esperado de una acción, serán diferentes modelos matemáticos como por ejemplo modelos de regresión y simulaciones Monte Carlo. Para determinar el porcentaje de inversión entre los diferentes tipos de inversión (renta variable o deuda), se utilizarán modelos matemáticos, volatilidad del mercado, entre otros.
Las inversiones en deuda serán de corto, mediano y largo plazo, es decir que el promedio ponderado de revisión de tasa no será mayor a 180 días y estarán conformadas por una mezcla de valores gubernamentales, federales, estatales, municipales, bancarios y corporativos, en directo o a través de reporto y estarán referenciadas al mercado mexicano. La mayoría de las emisiones tendrán calificación A en escala local. Se podrá invertir en cualquier tipo de instrumento ya sea de tasa fija, flotante o real. Respecto de los criterios de selección de las FIBRA E, se atenderá a la calidad de los proyectos en los que éstas invierten, tasas de retorno, dividendos y perspectiva de crecimiento. Para la selección de las FIBRAS se utilizarán criterios como la tasa de retorno de los activos ("cap-rate"), la valuación de las propiedades, la tasa de dividendos esperada, así como las perspectivas de crecimiento de la empresa.
d) Se utilizará la tasa IPC como objetivo de rendimiento, que puede consultarse en la página http://www.banxico.org.mx/SieInternet/consultarDirectorioInternetAction.do?accion=consultarCuadro&idCuadro=CF103&locale=es
e) No podrá invertir en valores emitidos por entidades pertenecientes al mismo consorcio empresarial al que pertenezca la operadora.
f) Podrá celebrar operaciones de derivados, préstamo de valores, certificados bursátiles fiduciarios indizados, inmobiliarios y de inversión en energía e infraestructura, pero no con valores estructurados ni valores respaldados por activos.

Composición de la cartera de inversión:
Principales inversiones al mes de octubre 2024.

Emisora	**Archivo objeto de inversión subyacente**		**Monto ($)**	**Porcentaje**
	Nombre	Tipo		
WALMEX	WALMEX *	Variable	56,120,400.00	10.39
FEMSA	FEMSA UBD	Variable	48,169,040.00	8.92
AMX	AMX B	Variable	39,003,270.00	7.22
CEMEX	CEMEX CPO	Variable	36,194,360.00	6.70
GFNORTE	GFNORTE O	Variable	30,652,600.00	5.67
ASUR	ASUR B	Variable	30,504,690.00	5.65
PINFRA	PINFRA *	Variable	30,455,485.00	5.64
GMEXICO	GMEXICO B	Variable	28,789,750.00	5.33
GCC1	GCC *	Variable	27,491,520.00	5.09
VESTA	VESTA *	Variable	22,746,150.00	4.21
Cartera Total			350,127,265.00	64.82

Por sector de actividad económica

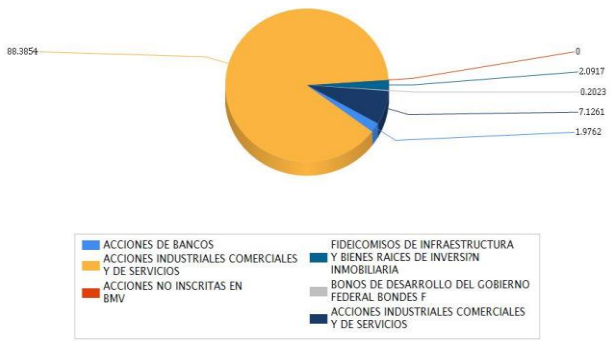

Comisiones y Remuneraciones por la prestación de servicios

Pagadas por el cliente:

	Serie "BXES"		Serie "BO" (serie más representativa)	
Concepto	%	$	%	$
Incumplimiento plazo mínimo de permanencia				
Incumplimiento saldo mínimo de inversión				
Compra de acciones (hasta el porcentaje por operación)	0.75%		0.75%	
Venta de acciones (hasta el porcentaje por operación)	0.75%		0.75%	
Servicio por Asesoría				
Servicio de Custodia de Activos Objeto de Inversión				
Servicio de Administración de acciones				
Otras				
Total	1.5%		1.5%	

Pagadas por el fondo de inversión:

	Serie "BXES"		Serie "BE" (Serie más representativa)	
Concepto	%	$	%	$
Administración de activos	0.30000	3.00000	0.45000	4.50000
Administración de activos / sobre desempeño	N/A		N/A	
Distribución de acciones	0.00000		1.05000	10.50000
Valuación de acciones	0.00890	0.08920	0.00890	0.08920
Depósito de acciones	N/A		N/A	
Depósito de activos objeto de inversión	0.01730	0.17380	0.01730	0.17380
Contabilidad	0.02860	0.28598	0.02860	0.28598
Otros*	0.19314	1.93139	0.19314	1.93139
Total		5.48037		6.98037

* Comisión por Intermediación/Proveeduría de Precios

Los % y $ de las comisiones se presentan anualizados, considerando una inversión de $1,000.00.

Información sobre comisiones y remuneraciones

Las comisiones por compra y venta de acciones, pueden disminuir el monto total de su inversión. Esto implica que usted recibiría un monto menor después de una operación. Lo anterior, junto con las comisiones pagadas por el fondo, representa una reducción del rendimiento total que recibiría por su inversión en el fondo.

Algunos prestadores de servicios pueden establecer acuerdos con el fondo y ofrecerle descuentos por sus servicios. Para conocer de su existencia y el posible beneficio para usted, pregunte a su distribuidor.

El prospecto de información contiene un mayor detalle de los conflictos de interés a los que pudiera estar sujeto.

Políticas para la compra-venta de acciones

Plazo mínimo de permanencia	El fondo no cuenta con plazo mínimo de permanencia.	Liquidez	Diaria
Recepción de órdenes	Todos los días hábiles.	Horario	8:45 – 13:45
Ejecución de operaciones	El mismo día de recepción de la solicitud.	Límites de recompra	Consultar el inciso b) del punto 2. del Prospecto Genérico.
Liquidación de operaciones	24 hrs. a partir de la ejecución de las mismas.	Diferencial	No se ha aplicado diferencial alguno.

El fondo de inversión ante condiciones desordenadas de mercado u operaciones inusuales, podrá aplicar a las operaciones de compraventa de sus acciones, un diferencial sobre el precio actualizado de valuación de dichas acciones, que haya determinado previamente, y conservarlo a favor de los inversionistas que permanecen en el fondo.

Prestadores de servicios

Operadora	GBM ADMINISTRADORA DE ACTIVOS, S.A DE C.V. SOCIEDAD OPERADORA DE FONDOS DE INVERSIÓN
Distribuidora(s)	Integrales: GBM ADMINISTRADORA DE ACTIVOS, S.A. DE C.V. SOCIEDAD OPERADORA DE FONDOS DE INVERSION; GRUPO BURSÁTIL MEXICANO, S.A. DE C.V. CASA DE BOLSA
Valuadora	Operadora Covaf, S.A. de C.V., Sociedad Operadora Limitada de Fondos de Inversión
Institución calificadora de valores	N/A

Centro de atención al inversionista

Contacto	Centro de Atención al Cliente
Número Telefónico	01800-717-7480
Horario	8:45 – 13:45

Página(s) electrónica(s)

Operadora	www.gbmfondos.com.mx
Distribuidora(s)	www.gbm.com.mx

Advertencias

Las inversiones realizadas en el fondo de inversión no se encuentran protegidas ni garantizadas por el Gobierno Federal ni las entidades de la administración pública paraestatal.

La autorización de los prospectos de información al público inversionista no implica certificación sobre la bondad de las acciones que emitan o sobre la solvencia, liquidez, calidad crediticia o desempeño futuro de los fondos, ni de los Activos Objeto de Inversión que conforman su cartera.

Ningún intermediario financiero, apoderado para celebrar operaciones con el público, o cualquier otra persona, está autorizado para proporcionar información o hacer declaración alguna adicional al contenido del presente documento o el prospecto de información al público inversionista, por lo que deberán entenderse como no autorizadas por el fondo.

Para mayor información, visitar la página electrónica de nuestra operadora y/o distribuidora(s), donde podrá consultar el prospecto de información al público inversionista del fondo, así como la información actualizada sobre la cartera de inversión del fondo.

El presente documento y el prospecto de información al público inversionista son los únicos documentos de venta que reconoce el fondo de inversión como válidos.

DOCUMENTO CON INFORMACION CLAVE PARA LA INVERSION

GBM México Alfa, S. A. de C. V. Fondo de Inversión de Renta Variable, administrado por GBM Administradora de Activos, S.A. de C.V., Sociedad Operadora de Fondos de Inversión

Tipo	Fondo de Inversión en Renta Variable	**Series Accionarias**	**Posibles Adquirentes**	**Montos Mínimos de Inversión ($)**
Categoría	Especializada en Renta Variable	Series BMF	Personas físicas con residencia fiscal en México que mantengan una cartera de valores por virtud del servicio de gestión de inversiones, por un monto promedio equivalente en M.N. de al menos 10 millones de UDIS durante los últimos 12 meses o durante el periodo a partir de la contratación del servicio de gestión de inversiones, en caso de haber sido celebrado con una antelación menor Ver apartado 2. Inciso a) del prospecto	N/A
Clave de Pizarra	GBMALFA			
Calificación	N/A			
Fecha de Autorización	10 de abril de 2024			

Importante: El valor de un fondo de inversión, cualquiera que sea su política de inversión, está sujeta a la fluctuación de los mercados, por lo que el inversionista puede obtener ganancias y pérdidas.

Objetivo de Inversión:
El objetivo del Fondo será generar retornos atractivos explotando las ineficiencias del mercado, invirtiendo sus activos principalmente en acciones de la Bolsa Mexicana de Valores y en el Sistema Internacional de Cotizaciones, que presenten una desviación con respecto a su valor razonable, utilizando el análisis fundamental y estrategias cuantitativas para la selección de los valores; se complementará con Exchange Traded Funds (ETF´s por sus siglas en inglés) y/o Títulos referenciados a acciones (Trac´s), derivados, certificados bursátiles fiduciarios inmobiliarios (FIBRAS) y de inversión en energía e infraestructura (FIBRA E), instrumentos de deuda bancarios, corporativos, gubernamentales, federales, estatales y municipales, en pesos, en director o a través de reporto. El horizonte de inversión recomendado es de uno a tres años.
Información Relevante: No se cuenta con información relevante. Los fondos de inversión no cuentan con asamblea de accionistas, consejo de administración o comisario: las funciones de la asamblea de accionistas, así como las actividades del consejo de administración están encomendadas a GBM Administradora de Activos, S.A. de C.V., Sociedad Operadora de Fondos de Inversión. La vigilancia del Fondo de inversión está asignada al contralor normativo de dicha sociedad operadora.
Valor en Riesgo (VaR) de la cartera de inversión respecto de sus activos netos: 4.38% con una probabilidad de 95% horizonte a 1 día.
La pérdida que en un escenario pesimista (5 en 100 veces) puede enfrentar el fondo de inversión en un lapso de un día, es de 43.80 pesos por cada 1000 invertidos. **(Este dato es solo una estimación, las expectativas de pérdida podrían ser mayores, incluso por el monto total de la inversión realizada. La información de valor en riesgo es válida únicamente en condiciones de mercado normales.)**

Desempeño histórico
Serie "BMF": Objetivo de Rendimiento: IPC.

	Ultimo Mes	*Últimos 3 meses*	*Últimos 12 meses*	*Año 2021*	*Año 2022*	*Año 2023*
Rendimiento Bruto	*N/D*	*N/D*	*N/D*	*N/D*	*N/D*	*N/D*
Rendimiento Neto	*N/D*	*N/D*	*N/D*	*N/D*	*N/D*	*N/D*
Tasa libre de Riesgo	*10.430%*	*10.430%*	*10.451%*	*3.925%*	*7.054%*	*10.403%*
Indice de Referencia IPC	*1.953%*	*12.082%*	*N/D*	*20.890%*	*-9.026%*	*18.451%*

El rendimiento neto es después de comisiones y el que obtuvo el inversionista en el período.
** La tasa libre de riesgo es una tasa que no incluye descuentos por comisiones o cualquier otro gasto.*
El desempeño del fondo en el pasado, no necesariamente es significativo del desempeño que tendrá en el futuro.

Régimen y política de inversión:

a) Estrategia de administración activa.
b) La inversión en acciones, valores de renta variable, ETF´s y/o TRAC´s de renta variable será de entre 80% y 100%; en valores de deuda bancaria, corporativa, gubernamental, federal, estatal y municipal, en FIBRAS y FIBRA E, será de entre 0% y 20%; en instrumentos financieros derivados será de entre 0% y 30%.
c) Algunas de las características fundamentales que se buscarán en cada emisora son: crecimiento en ventas, crecimiento en UAFIDA (utilidades antes de impuestos, intereses, depreciación y amortización), rentabilidad, generación de flujo de efectivo, nivel de apalancamiento, crecimiento del valor en libros, entre otras. Las herramientas que utilizaremos para determinar el retorno esperado de una acción, serán diferentes modelos matemáticos como por ejemplo modelos de regresión y simulaciones Monte Carlo. Para determinar el porcentaje de inversión entre los diferentes tipos de inversión (renta variable o deuda), se utilizarán modelos matemáticos, volatilidad del mercado, entre otros.
Las inversiones en deuda serán de corto, mediano y largo plazo, es decir que el promedio ponderado de revisión de tasa no será mayor a 180 días y estarán conformadas por una mezcla de valores gubernamentales, federales, estatales, municipales, bancarios y corporativos, en directo o a través de reporto y estarán referenciadas al mercado mexicano. La mayoría de las emisiones tendrán calificación A en escala local. Se podrá invertir en cualquier tipo de instrumento ya sea de tasa fija, flotante o real. Respecto de los criterios de selección de las FIBRA E, se atenderá a la calidad de los proyectos en los que éstas invierten, tasas de retorno, dividendos y perspectiva de crecimiento. Para la selección de las FIBRAS se utilizarán criterios como la tasa de retorno de los activos ("cap-rate"), la valuación de las propiedades, la tasa de dividendos esperada, así como las perspectivas de crecimiento de la empresa.
d) Se utilizará la tasa IPC como objetivo de rendimiento, que puede consultarse en la página http://www.banxico.org.mx/SieInternet/consultarDirectorioInternetAction .do?accion=consultarCuadro&idCuadro=CF103&locale=es
e) No podrá invertir en valores emitidos por entidades pertenecientes al mismo consorcio o grupo empresarial al que pertenezca la operadora.
f) Podrá celebrar operaciones de derivados, préstamo de valores, certificados bursátiles fiduciarios indizados, inmobiliarios y de inversión en energía e infraestructura, pero no con valores estructurados ni valores respaldados por activos.

Composición de la cartera de inversión:
Principales inversiones al mes de octubre 2024.

Emisora	**Archivo objeto de inversión subyacente**		**Monto ($)**	**Porcentaje**
	Nombre	Tipo		
WALMEX	WALMEX *	Variable	56,120,400.00	10.39
FEMSA	FEMSA UBD	Variable	48,169,040.00	8.92
AMX	AMX B	Variable	39,003,270.00	7.22
CEMEX	CEMEX CPO	Variable	36,194,360.00	6.70
GFNORTE	GFNORTE O	Variable	30,652,600.00	5.67
ASUR	ASUR B	Variable	30,504,690.00	5.65
PINFRA	PINFRA *	Variable	30,455,485.00	5.64
GMEXICO	GMEXICO B	Variable	28,789,750.00	5.33
GCC1	GCC *	Variable	27,491,520.00	5.09
VESTA	VESTA *	Variable	22,746,150.00	4.21
Cartera Total			350,127,265.00	64.82

Por sector de actividad económica

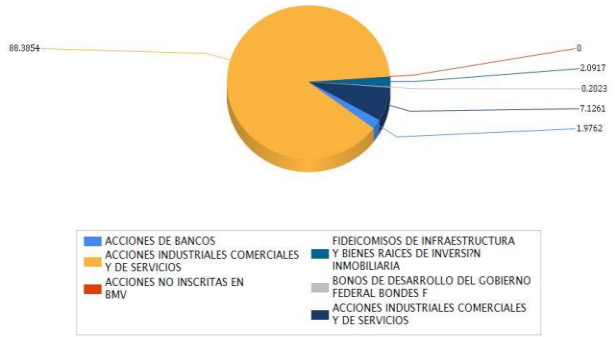

Comisiones y Remuneraciones por la prestación de servicios

Pagadas por el cliente:

	Serie "BMF"		Serie "BO" (serie más representativa)	
Concepto	%	$	%	$
Incumplimiento plazo mínimo de permanencia				
Incumplimiento saldo mínimo de inversión				
Compra de acciones (hasta el porcentaje por operación)	0.75%		0.75%	
Venta de acciones (hasta el porcentaje por operación)	0.75%		0.75%	
Servicio por Asesoría				
Servicio de Custodia de Activos Objeto de Inversión				
Servicio de Administración de acciones				
Otras				
Total	1.5%		1.5%	

Pagadas por el fondo de inversión:

	Serie "BMF"		Serie "BE" (Serie más representativa)	
Concepto	%	$	%	$
Administración de activos	0.00000		0.45000	4.50000
Administración de activos / sobre desempeño	N/A		N/A	
Distribución de acciones	0.00000		1.05000	10.50000
Valuación de acciones	0.00890	0.08920	0.00890	0.08920
Depósito de acciones	N/A		N/A	
Depósito de activos objeto de inversión	0.01730	0.17380	0.01730	0.17380
Contabilidad	0.02860	0.28598	0.02860	0.28598
Otros*	0.19314	1.93139	0.19314	1.93139
Total		2.48037		6.98037

* Comisión por Intermediación/Proveeduría de Precios

Los % y $ de las comisiones se presentan anualizados, considerando una inversión de $1,000.00.

Información sobre comisiones y remuneraciones

Las comisiones por compra y venta de acciones, pueden disminuir el monto total de su inversión. Esto implica que usted recibiría un monto menor después de una operación. Lo anterior, junto con las comisiones pagadas por el fondo, representa una reducción del rendimiento total que recibiría por su inversión en el fondo.

Algunos prestadores de servicios pueden establecer acuerdos con el fondo y ofrecerle descuentos por sus servicios. Para conocer de su existencia y el posible beneficio para usted, pregunte a su distribuidor.

El prospecto de información contiene un mayor detalle de los conflictos de interés a los que pudiera estar sujeto.

Políticas para la compra-venta de acciones

Plazo mínimo de permanencia	El fondo no cuenta con plazo mínimo de permanencia.	Liquidez	Diaria
Recepción de órdenes	Todos los días hábiles.	Horario	8:45 – 13:45
Ejecución de operaciones	El mismo día de recepción de la solicitud.	Límites de recompra	Consultar el inciso b) del punto 2. del Prospecto Genérico.
Liquidación de operaciones	24 hrs. a partir de la ejecución de las mismas.	Diferencial	No se ha aplicado diferencial alguno.

El fondo de inversión ante condiciones desordenadas de mercado u operaciones inusuales, podrá aplicar a las operaciones de compraventa de sus acciones, un diferencial sobre el precio actualizado de valuación de dichas acciones, que haya determinado previamente, y conservarlo a favor de los inversionistas que permanecen en el fondo.

Prestadores de servicios

Operadora	GBM ADMINISTRADORA DE ACTIVOS, S.A DE C.V. SOCIEDAD OPERADORA DE FONDOS DE INVERSIÓN
Distribuidora(s)	Integrales: GBM ADMINISTRADORA DE ACTIVOS, S.A. DE C.V. SOCIEDAD OPERADORA DE FONDOS DE INVERSION; GRUPO BURSÁTIL MEXICANO, S.A. DE C.V. CASA DE BOLSA
Valuadora	Operadora Covaf, S.A. de C.V., Sociedad Operadora Limitada de Fondos de Inversión
Institución calificadora de valores	N/A

Centro de atención al inversionista

Contacto	Centro de Atención al Cliente
Número Telefónico	01800-717-7480
Horario	8:45 – 13:45

Página(s) electrónica(s)

Operadora	www.gbmfondos.com.mx
Distribuidora(s)	www.gbm.com.mx

Advertencias

Las inversiones realizadas en el fondo de inversión no se encuentran protegidas ni garantizadas por el Gobierno Federal ni las entidades de la administración pública paraestatal.

La autorización de los prospectos de información al público inversionista no implica certificación sobre la bondad de las acciones que emitan o sobre la solvencia, liquidez, calidad crediticia o desempeño futuro de los fondos, ni de los Activos Objeto de Inversión que conforman su cartera.

Ningún intermediario financiero, apoderado para celebrar operaciones con el público, o cualquier otra persona, está autorizado para proporcionar información o hacer declaración alguna adicional al contenido del presente documento o el prospecto de información al público inversionista, por lo que deberán entenderse como no autorizadas por el fondo.

Para mayor información, visitar la página electrónica de nuestra operadora y/o distribuidora(s), donde podrá consultar el prospecto de información al público inversionista del fondo, así como la información actualizada sobre la cartera de inversión del fondo.

El presente documento y el prospecto de información al público inversionista son los únicos documentos de venta que reconoce el fondo de inversión como válidos.

DOCUMENTO CON INFORMACION CLAVE PARA LA INVERSION

GBM México Alfa, S. A. de C. V. Fondo de Inversión de Renta Variable, administrado por GBM Administradora de Activos, S.A. de C.V., Sociedad Operadora de Fondos de Inversión

Tipo	Fondo de Inversión en Renta Variable	**Series Accionarias**	**Posibles Adquirentes**	**Montos Mínimos de Inversión ($)**
Categoría	Especializada en Renta Variable	Series BMM	Personas morales con residencia fiscal en México que mantengan una cartera de valores por virtud del servicio de gestión de inversiones, por un monto promedio equivalente en M.N. de al menos 10 millones de UDIS durante los últimos 12 meses o durante el periodo a partir de la contratación del servicio de gestión de inversiones, en caso de haber sido celebrado con una antelación menor Ver apartado 2. Inciso a) del prospecto	N/A
Clave de Pizarra	GBMALFA			
Calificación	N/A			
Fecha de Autorización	10 de abril de 2024			

Importante: El valor de un fondo de inversión, cualquiera que sea su política de inversión, está sujeta a la fluctuación de los mercados, por lo que el inversionista puede obtener ganancias y pérdidas.

Objetivo de Inversión:

El objetivo del Fondo será generar retornos atractivos explotando las ineficiencias del mercado, invirtiendo sus activos principalmente en acciones de la Bolsa Mexicana de Valores y en el Sistema Internacional de Cotizaciones, que presenten una desviación con respecto a su valor razonable, utilizando el análisis fundamental y estrategias cuantitativas para la selección de los valores; se complementará con Exchange Traded Funds (ETF´s por sus siglas en inglés) y/o Títulos referenciados a acciones (Trac´s), derivados, certificados bursátiles fiduciarios inmobiliarios (FIBRAS) y de inversión en energía e infraestructura (FIBRA E), instrumentos de deuda bancarios, corporativos, gubernamentales, federales, estatales y municipales, en pesos, en director o a través de reporto. El horizonte de inversión recomendado es de uno a tres años.

Información Relevante: No se cuenta con información relevante. Los fondos de inversión no cuentan con asamblea de accionistas, consejo de administración o comisario: las funciones de la asamblea de accionistas, así como las actividades del consejo de administración están encomendadas a GBM Administradora de Activos, S.A. de C.V., Sociedad Operadora de Fondos de Inversión. La vigilancia del Fondo de inversión está asignada al contralor normativo de dicha sociedad operadora.

Valor en Riesgo (VaR) de la cartera de inversión respecto de sus activos netos: 4.38% con una probabilidad de 95% horizonte a 1 día.

La pérdida que en un escenario pesimista (5 en 100 veces) puede enfrentar el fondo de inversión en un lapso de un día, es de 43.80 pesos por cada 1000 invertidos. **(Este dato es solo una estimación, las expectativas de pérdida podrían ser mayores, incluso por el monto total de la inversión realizada. La información de valor en riesgo es válida únicamente en condiciones de mercado normales.)**

Desempeño histórico

Serie "BMM": Objetivo de Rendimiento: IPC.

	Ultimo Mes	Últimos 3 meses	Últimos 12 meses	Año 2021	Año 2022	Año 2023
Rendimiento Bruto	N/D	N/D	N/D	N/D	N/D	N/D
Rendimiento Neto	N/D	N/D	N/D	N/D	N/D	N/D
Tasa libre de Riesgo	10.430 %	10.430 %	10.451 %	3.925%	7.054 %	10.403 %
Indice de Referencia IPC	1.953%	12.082 %	N/D	20.890 %	-9.026 %	18.451 %

El rendimiento neto es después de comisiones y el que obtuvo el inversionista en el período.
** La tasa libre de riesgo es una tasa que no incluye descuentos por comisiones o cualquier otro gasto.*
El desempeño del fondo en el pasado, no necesariamente es significativo del desempeño que tendrá en el futuro.

Régimen y política de inversión:

a) Estrategia de administración activa.

b) La inversión en acciones, valores de renta variable, ETF´s y/o TRAC´s de renta variable será de entre 80% y 100%; en valores de deuda bancaria, corporativa, gubernamental, federal, estatal y municipal, en FIBRAS y FIBRA E, será de entre 0% y 20%; en instrumentos financieros derivados será de entre 0% y 30%.

c) Algunas de las características fundamentales que se buscarán en cada emisora son: crecimiento en ventas, crecimiento en UAFIDA (utilidades antes de impuestos, intereses, depreciación y amortización), rentabilidad, generación de flujo de efectivo, nivel de apalancamiento, crecimiento del valor en libros, entre otras. Las herramientas que utilizaremos para determinar el retorno esperado de una acción, serán diferentes modelos matemáticos como por ejemplo modelos de regresión y simulaciones Monte Carlo. Para determinar el porcentaje de inversión entre los diferentes tipos de inversión (renta variable o deuda), se utilizarán modelos matemáticos, volatilidad del mercado, entre otros.

Las inversiones en deuda serán de corto, mediano y largo plazo, es decir que el promedio ponderado de revisión de tasa no será mayor a 180 días y estarán conformadas por una mezcla de valores gubernamentales, federales, estatales, municipales, bancarios y corporativos, en directo o a través de reporto y estarán referenciadas al mercado mexicano. La mayoría de las emisiones tendrán calificación A en escala local. Se podrá invertir en cualquier tipo de instrumento ya sea de tasa fija, flotante o real. Respecto de los criterios de selección de las FIBRA E, se atenderá a la calidad de los proyectos en los que éstas invierten, tasas de retorno, dividendos y perspectiva de crecimiento. Para la selección de las FIBRAS se utilizarán criterios como la tasa de retorno de los activos ("cap-rate"), la valuación de las propiedades, la tasa de dividendos esperada, así como las perspectivas de crecimiento de la empresa.

d) Se utilizará la tasa IPC como objetivo de rendimiento, que puede consultarse en la página http://www.banxico.org.mx/SieInternet/consultarDirectorioInternetAction .do?accion=consultarCuadro&idCuadro=CF103&locale=es

e) No podrá invertir en valores emitidos por entidades pertenecientes al mismo consorcio o grupo empresarial al que pertenezca la operadora.

f) Podrá celebrar operaciones de derivados, préstamo de valores, certificados bursátiles fiduciarios indizados, inmobiliarios y de inversión en energía e infraestructura, pero no con valores estructurados ni valores respaldados por activos.

Composición de la cartera de inversión:

Principales inversiones al mes de octubre 2024.

Emisora	**Archivo objeto de inversión subyacente**		**Monto ($)**	**Porcentaje**
	Nombre	Tipo		
WALMEX	WALMEX *	Variable	56,120,400.00	10.39
FEMSA	FEMSA UBD	Variable	48,169,040.00	8.92
AMX	AMX B	Variable	39,003,270.00	7.22
CEMEX	CEMEX CPO	Variable	36,194,360.00	6.70
GFNORTE	GFNORTE O	Variable	30,652,600.00	5.67
ASUR	ASUR B	Variable	30,504,690.00	5.65
PINFRA	PINFRA *	Variable	30,455,485.00	5.64
GMEXICO	GMEXICO B	Variable	28,789,750.00	5.33
GCC1	GCC *	Variable	27,491,520.00	5.09
VESTA	VESTA *	Variable	22,746,150.00	4.21
Cartera Total			350,127,265.00	64.82

Por sector de actividad económica

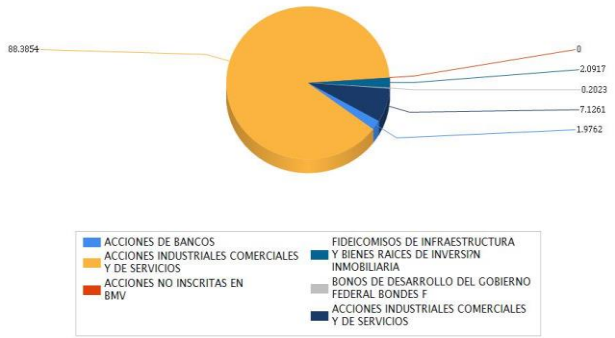

Comisiones y Remuneraciones por la prestación de servicios

Pagadas por el cliente:

	Serie "BMM"		Serie "BO" (serie más representativa)	
Concepto	%	$	%	$
Incumplimiento plazo mínimo de permanencia				
Incumplimiento saldo mínimo de inversión				
Compra de acciones (hasta el porcentaje por operación)	0.75%		0.75%	
Venta de acciones (hasta el porcentaje por operación)	0.75%		0.75%	
Servicio por Asesoría				
Servicio de Custodia de Activos Objeto de Inversión				
Servicio de Administración de acciones				
Otras				
Total	1.5%		1.5%	

Pagadas por el fondo de inversión:

	Serie "BMM"		Serie "BE" (Serie más representativa)	
Concepto	%	$	%	$
Administración de activos	0.00000		0.45000	4.50000
Administración de activos / sobre desempeño	N/A		N/A	
Distribución de acciones	0.00000		1.05000	10.50000
Valuación de acciones	0.00890	0.08920	0.00890	0.08920
Depósito de acciones	N/A		N/A	
Depósito de activos objeto de inversión	0.01730	0.17380	0.01730	0.17380
Contabilidad	0.02860	0.28598	0.02860	0.28598
Otros*	0.19314	1.93139	0.19314	1.93139
Total		2.48037		6.98037

* Comisión por Intermediación/Proveeduría de Precios

Los % y $ de las comisiones se presentan anualizados, considerando una inversión de $1,000.00.

Información sobre comisiones y remuneraciones

Las comisiones por compra y venta de acciones, pueden disminuir el monto total de su inversión. Esto implica que usted recibiría un monto menor después de una operación. Lo anterior, junto con las comisiones pagadas por el fondo, representa una reducción del rendimiento total que recibiría por su inversión en el fondo.

Algunos prestadores de servicios pueden establecer acuerdos con el fondo y ofrecerle descuentos por sus servicios. Para conocer de su existencia y el posible beneficio para usted, pregunte a su distribuidor.

El prospecto de información contiene un mayor detalle de los conflictos de interés a los que pudiera estar sujeto.

Políticas para la compra-venta de acciones

Plazo mínimo de permanencia	El fondo no cuenta con plazo mínimo de permanencia.	Liquidez	Diaria
Recepción de órdenes	Todos los días hábiles.	Horario	8:45 – 13:45
Ejecución de operaciones	El mismo día de recepción de la solicitud.	Límites de recompra	Consultar el inciso b) del punto 2. del Prospecto Genérico.
Liquidación de operaciones	24 hrs. a partir de la ejecución de las mismas.	Diferencial	No se ha aplicado diferencial alguno.

El fondo de inversión ante condiciones desordenadas de mercado u operaciones inusuales, podrá aplicar a las operaciones de compraventa de sus acciones, un diferencial sobre el precio actualizado de valuación de dichas acciones, que haya determinado previamente, y conservarlo a favor de los inversionistas que permanecen en el fondo.

Prestadores de servicios

Operadora	GBM ADMINISTRADORA DE ACTIVOS, S.A DE C.V. SOCIEDAD OPERADORA DE FONDOS DE INVERSIÓN
Distribuidora(s)	Integrales: GBM ADMINISTRADORA DE ACTIVOS, S.A. DE C.V. SOCIEDAD OPERADORA DE FONDOS DE INVERSION; GRUPO BURSÁTIL MEXICANO, S.A. DE C.V. CASA DE BOLSA
Valuadora	Operadora Covaf, S.A. de C.V., Sociedad Operadora Limitada de Fondos de Inversión
Institución calificadora de valores	N/A

Centro de atención al inversionista

Contacto	Centro de Atención al Cliente
Número Telefónico	01800-717-7480
Horario	8:45 – 13:45

Página(s) electrónica(s)

Operadora	www.gbmfondos.com.mx
Distribuidora(s)	www.gbm.com.mx

Advertencias

Las inversiones realizadas en el fondo de inversión no se encuentran protegidas ni garantizadas por el Gobierno Federal ni las entidades de la administración pública paraestatal.

La autorización de los prospectos de información al público inversionista no implica certificación sobre la bondad de las acciones que emitan o sobre la solvencia, liquidez, calidad crediticia o desempeño futuro de los fondos, ni de los Activos Objeto de Inversión que conforman su cartera.

Ningún intermediario financiero, apoderado para celebrar operaciones con el público, o cualquier otra persona, está autorizado para proporcionar información o hacer declaración alguna adicional al contenido del presente documento o el prospecto de información al público inversionista, por lo que deberán entenderse como no autorizadas por el fondo.

Para mayor información, visitar la página electrónica de nuestra operadora y/o distribuidora(s), donde podrá consultar el prospecto de información al público inversionista del fondo, así como la información actualizada sobre la cartera de inversión del fondo.

El presente documento y el prospecto de información al público inversionista son los únicos documentos de venta que reconoce el fondo de inversión como válidos.

DOCUMENTO CON INFORMACION CLAVE PARA LA INVERSION

GBM México Alfa, S. A. de C. V. Fondo de Inversión de Renta Variable, administrado por GBM Administradora de Activos, S.A. de C.V., Sociedad Operadora de Fondos de Inversión

Tipo	Fondo de Inversión en Renta Variable	**Series Accionarias**	**Posibles Adquirentes**	**Montos Mínimos de Inversión ($)**
Categoría	Especializada en Renta Variable	Series BME	Inversionistas institucionales, fondos de pensiones y personas morales no sujetas a retención de ISR que mantengan una cartera de valores por virtud del servicio de gestión de inversiones, por un monto promedio equivalente en M.N. de al menos 10 millones de UDIS durante los últimos 12 meses o durante el periodo a partir de la contratación del servicio de gestión de inversiones, en caso de haber sido celebrado con una antelación menor. Ver apartado 2. Inciso a) del prospecto	N/A
Clave de Pizarra	GBMALFA			
Calificación	N/A			
Fecha de Autorización	10 de abril de 2024			

Importante: El valor de un fondo de inversión, cualquiera que sea su política de inversión, está sujeta a la fluctuación de los mercados, por lo que el inversionista puede obtener ganancias y pérdidas.

Objetivo de Inversión:
El objetivo del Fondo será generar retornos atractivos explotando las ineficiencias del mercado, invirtiendo sus activos principalmente en acciones de la Bolsa Mexicana de Valores y en el Sistema Internacional de Cotizaciones, que presenten una desviación con respecto a su valor razonable, utilizando el análisis fundamental y estrategias cuantitativas para la selección de los valores; se complementará con Exchange Traded Funds (ETF´s por sus siglas en inglés) y/o Títulos referenciados a acciones (Trac´s), derivados, certificados bursátiles fiduciarios inmobiliarios (FIBRAS) y de inversión en energía e infraestructura (FIBRA E), instrumentos de deuda bancarios, corporativos, gubernamentales, federales, estatales y municipales, en pesos, en director o a través de reporto. El horizonte de inversión recomendado es de uno a tres años.
Información Relevante: No se cuenta con información relevante. Los fondos de inversión no cuentan con asamblea de accionistas, consejo de administración o comisario: las funciones de la asamblea de accionistas, así como las actividades del consejo de administración están encomendadas a GBM Administradora de Activos, S.A. de C.V., Sociedad Operadora de Fondos de Inversión. La vigilancia del Fondo de inversión está asignada al contralor normativo de dicha sociedad operadora.
Valor en Riesgo (VaR) de la cartera de inversión respecto de sus activos netos: 4.38% con una probabilidad de 95% horizonte a 1 día.
La pérdida que en un escenario pesimista (5 en 100 veces) puede enfrentar el fondo de inversión en un lapso de un día, es de 43.80 pesos por cada 1000 invertidos. **(Este dato es solo una estimación, las expectativas de pérdida podrían ser mayores, incluso por el monto total de la inversión realizada. La información de valor en riesgo es válida únicamente en condiciones de mercado normales.)**
Desempeño histórico
Serie "BME": Objetivo de Rendimiento: IPC.

	Ultimo Mes	Últimos 3 meses	Últimos 12 meses	Año 2021	Año 2022	Año 2023
Rendimiento Bruto	-2.878%	-0.031%	14.056 %	N/D	N/D	24.189 %
Rendimiento Neto	-2.878%	-0.031%	14.056 %	N/D	N/D	24.189 %
Tasa libre de Riesgo	10.430 %	10.430 %	10.451 %	3.925%	7.054 %	10.403 %
Indice de Referencia IPC	1.953%	12.082 %	N/D	20.890 %	-9.026 %	18.451 %

El rendimiento neto es después de comisiones y el que obtuvo el inversionista en el período.
** La tasa libre de riesgo es una tasa que no incluye descuentos por comisiones o cualquier otro gasto. El desempeño del fondo en el pasado, no necesariamente es significativo del desempeño que tendrá en el futuro.*

Régimen y política de inversión:
a) Estrategia de administración activa.
b) La inversión en acciones, valores de renta variable, ETF´s y/o TRAC´s de renta variable será de entre 80% y 100%; en valores de deuda bancaria, corporativa, gubernamental, federal, estatal y municipal, en FIBRAS y FIBRA E, será de entre 0% y 20%; en instrumentos financieros derivados será de entre 0% y 30%.
c) Algunas de las características fundamentales que se buscarán en cada emisora son: crecimiento en ventas, crecimiento en UAFIDA (utilidades antes de impuestos, intereses, depreciación y amortización), rentabilidad, generación de flujo de efectivo, nivel de apalancamiento, crecimiento del valor en libros, entre otras. Las herramientas que utilizaremos para determinar el retorno esperado de una acción, serán diferentes modelos matemáticos como por ejemplo modelos de regresión y simulaciones Monte Carlo. Para determinar el porcentaje de inversión entre los diferentes tipos de inversión (renta variable o deuda), se utilizarán modelos matemáticos, volatilidad del mercado, entre otros.
Las inversiones en deuda serán de corto, mediano y largo plazo, es decir que el promedio ponderado de revisión de tasa no será mayor a 180 días y estarán conformadas por una mezcla de valores gubernamentales, federales, estatales, municipales, bancarios y corporativos, en directo o a través de reporto y estarán referenciadas al mercado mexicano. La mayoría de las emisiones tendrán calificación A en escala local. Se podrá invertir en cualquier tipo de instrumento ya sea de tasa fija, flotante o real. Respecto de los criterios de selección de las FIBRA E, se atenderá a la calidad de los proyectos en los que éstas invierten, tasas de retorno, dividendos y perspectiva de crecimiento. Para la selección de las FIBRAS se utilizarán criterios como la tasa de retorno de los activos ("cap-rate"), la valuación de las propiedades, la tasa de dividendos esperada, así como las perspectivas de crecimiento de la empresa.
d) Se utilizará la tasa IPC como objetivo de rendimiento, que puede consultarse en la página http://www.banxico.org.mx/SieInternet/consultarDirectorioInternetAction .do?accion=consultarCuadro&idCuadro=CF103&locale=es
e) No podrá invertir en valores emitidos por entidades pertenecientes al mismo consorcio o grupo empresarial al que pertenezca la operadora.
f) Podrá celebrar operaciones de derivados, préstamo de valores, certificados bursátiles fiduciarios indizados, inmobiliarios y de inversión en energía e infraestructura, pero no con valores estructurados ni valores respaldados por activos.

Composición de la cartera de inversión:
Principales inversiones al mes de octubre 2024.

Emisora	**Archivo objeto de inversión subyacente**		**Monto ($)**	**Porcentaje**
	Nombre	Tipo		
WALMEX	WALMEX *	Variable	56,120,400.00	10.39
FEMSA	FEMSA UBD	Variable	48,169,040.00	8.92
AMX	AMX B	Variable	39,003,270.00	7.22
CEMEX	CEMEX CPO	Variable	36,194,360.00	6.70
GFNORTE	GFNORTE O	Variable	30,652,600.00	5.67
ASUR	ASUR B	Variable	30,504,690.00	5.65
PINFRA	PINFRA *	Variable	30,455,485.00	5.64
GMEXICO	GMEXICO B	Variable	28,789,750.00	5.33
GCC1	GCC *	Variable	27,491,520.00	5.09
VESTA	VESTA *	Variable	22,746,150.00	4.21
Cartera Total			350,127,265.00	64.82

Por sector de actividad económica

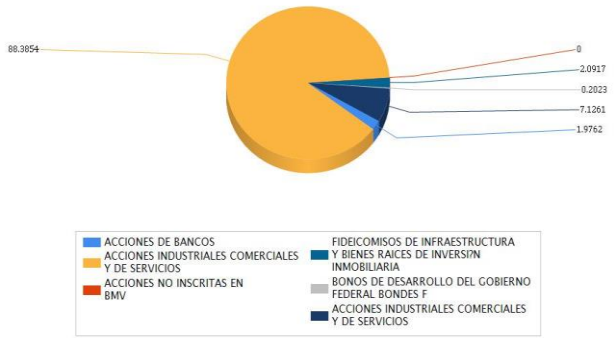

Comisiones y Remuneraciones por la prestación de servicios

Pagadas por el cliente:

	Serie "BME"		Serie "BO" (serie más representativa)	
Concepto	%	$	%	$
Incumplimiento plazo mínimo de permanencia				
Incumplimiento saldo mínimo de inversión				
Compra de acciones (hasta el porcentaje por operación)	0.75%		0.75%	
Venta de acciones (hasta el porcentaje por operación)	0.75%		0.75%	
Servicio por Asesoría				
Servicio de Custodia de Activos Objeto de Inversión				
Servicio de Administración de acciones				
Otras				
Total	1.2%		1.2%	

Pagadas por el fondo de inversión:

	Serie "BME"		Serie "BE" (Serie más representativa)	
Concepto	%	$	%	$
Administración de activos	0.00000		0.45000	4.50000
Administración de activos / sobre desempeño	N/A		N/A	
Distribución de acciones	0.00000		1.05000	10.50000
Valuación de acciones	0.00890	0.08920	0.00890	0.08920
Depósito de acciones	N/A		N/A	
Depósito de activos objeto de inversión	0.01730	0.17380	0.01730	0.17380
Contabilidad	0.02860	0.28598	0.02860	0.28598
Otros*	0.19314	1.93139	0.19314	1.93139
Total		2.48037		6.98037

* Comisión por Intermediación/Proveeduría de Precios

Los % y $ de las comisiones se presentan anualizados, considerando una inversión de $1,000.00.

Información sobre comisiones y remuneraciones

Las comisiones por compra y venta de acciones, pueden disminuir el monto total de su inversión. Esto implica que usted recibiría un monto menor después de una operación. Lo anterior, junto con las comisiones pagadas por el fondo, representa una reducción del rendimiento total que recibiría por su inversión en el fondo.

Algunos prestadores de servicios pueden establecer acuerdos con el fondo y ofrecerle descuentos por sus servicios. Para conocer de su existencia y el posible beneficio para usted, pregunte a su distribuidor.

El prospecto de información contiene un mayor detalle de los conflictos de interés a los que pudiera estar sujeto.

Políticas para la compra-venta de acciones

Plazo mínimo de permanencia	El fondo no cuenta con plazo mínimo de permanencia.	Liquidez	Diaria
Recepción de órdenes	Todos los días hábiles.	Horario	8:45 – 13:45
Ejecución de operaciones	El mismo día de recepción de la solicitud.	Límites de recompra	Consultar el inciso b) del punto 2. del Prospecto Genérico.
Liquidación de operaciones	24 hrs. a partir de la ejecución de las mismas.	Diferencial	No se ha aplicado diferencial alguno.

El fondo de inversión ante condiciones desordenadas de mercado u operaciones inusuales, podrá aplicar a las operaciones de compraventa de sus acciones, un diferencial sobre el precio actualizado de valuación de dichas acciones, que haya determinado previamente, y conservarlo a favor de los inversionistas que permanecen en el fondo.

Prestadores de servicios

Operadora	GBM ADMINISTRADORA DE ACTIVOS, S.A DE C.V. SOCIEDAD OPERADORA DE FONDOS DE INVERSIÓN
Distribuidora(s)	Integrales: GBM ADMINISTRADORA DE ACTIVOS, S.A. DE C.V. SOCIEDAD OPERADORA DE FONDOS DE INVERSION; GRUPO BURSÁTIL MEXICANO, S.A. DE C.V. CASA DE BOLSA
Valuadora	Operadora Covaf, S.A. de C.V., Sociedad Operadora Limitada de Fondos de Inversión
Institución calificadora de valores	N/A

Centro de atención al inversionista

Contacto	Centro de Atención al Cliente
Número Telefónico	01800-717-7480
Horario	8:45 – 13:45

Página(s) electrónica(s)

Operadora	www.gbmfondos.com.mx
Distribuidora(s)	www.gbm.com.mx

Advertencias

Las inversiones realizadas en el fondo de inversión no se encuentran protegidas ni garantizadas por el Gobierno Federal ni las entidades de la administración pública paraestatal.

La autorización de los prospectos de información al público inversionista no implica certificación sobre la bondad de las acciones que emitan o sobre la solvencia, liquidez, calidad crediticia o desempeño futuro de los fondos, ni de los Activos Objeto de Inversión que conforman su cartera.

Ningún intermediario financiero, apoderado para celebrar operaciones con el público, o cualquier otra persona, está autorizado para proporcionar información o hacer declaración alguna adicional al contenido del presente documento o el prospecto de información al público inversionista, por lo que deberán entenderse como no autorizadas por el fondo.

Para mayor información, visitar la página electrónica de nuestra operadora y/o distribuidora(s), donde podrá consultar el prospecto de información al público inversionista del fondo, así como la información actualizada sobre la cartera de inversión del fondo.

El presente documento y el prospecto de información al público inversionista son los únicos documentos de venta que reconoce el fondo de inversión como válidos.